



ROMÂNIA
JUDEȚUL COVASNA
CONSILIUL LOCAL AL COMUNEI GHELINȚA



HOTĂRÂREA NR. 43 / 2025

**privind aprobarea execuției bugetului local de venituri și cheltuieli al comunei Ghelinta
pe trimestrul II al anului 2025**

Consiliul local al comunei Ghelinta, judetul Covasna, întrunit în ședință în data de 24 iulie.2025,

Având în vedere proiectul de hotărâre inițiat de primarul comunei privind aprobarea execuției bugetului local de venituri și cheltuieli al comunei Ghelinta pe trimestrul II al anului 2025, referatul de aprobare asupra proiectului de hotărâre, raportul de specialitate al Compartimentului financiar, raportul comisiei de specialitate, precum și avizul secretarului general al comunei;

În conformitate cu:

- prevederile art. 49, alin. (12), art. 57, alin. (2) din Legea nr. 273/2006 privind finanțele publice locale, cu modificările și completările ulterioare,

- prevederile Legii nr. 9/2025 a bugetului de stat pe anul 2025;

În temeiul prevederilor art. 129, alin. (2), lit. b) și alin. (4), lit. a), art. 139, alin. (1), art. 196, alin. (1), lit. a) din OUG nr. 57/2019 privind Codul Administrativ, cu modificările și completările ulterioare;

HOTĂREȘTE:

Art. 1. Se aprobă execuția veniturilor Bugetului local de venituri și cheltuieli al comunei Ghelinta pe trimestrul II al anului 2025, atât pe secțiunea de dezvoltare cât și pe secțiunea de funcționare conform anexei nr. 1 care face parte integrantă din prezenta hotărâre.

Art. 2. Se aprobă execuția cheltuielilor Bugetului local de venituri și cheltuieli al comunei Ghelinta pe trimestrul II al anului 2025, atât pe secțiunea de dezvoltare cât și pe secțiunea de funcționare conform anexei nr. 2 care face parte integrantă din prezenta hotărâre.

Art. 3. Se aprobă execuția veniturilor Bugetului instituțiilor publice finanțate din venituri proprii și subvenții (de subordonare locală) al comunei Ghelinta pe trimestrul II al anului 2025, atât pe secțiunea de dezvoltare cât și pe secțiunea de funcționare conform anexei nr. 3 care face parte integrantă din prezenta hotărâre.

Art. 4. Se aprobă execuția cheltuielilor Bugetului instituțiilor publice finanțate din venituri proprii și subvenții (de subordonare locală) al comunei Ghelinta pe trimestrul II al anului 2025, atât pe secțiunea de dezvoltare cât și pe secțiunea de funcționare conform anexei nr. 4 care face parte integrantă din prezenta hotărâre.

Art. 5. Cu aducerea la îndeplinire a prezentei hotărâri se însărcinează primarul comunei Ghelinta, județul Covasna.

Art. 6. Prezenta hotărâre va fi comunicată celor de drept și va fi adusă la cunoștință publică prin grija secretarului general al comunei Ghelinta.

Ghelinta, la 24 iulie 2025.

PREȘEDINTE DE ȘEDINȚĂ,

Szocs Katalin



CONTRASEMNEAZĂ,
Secretar general al comunei,
Kovacs Attila



ROMÂNIA
JUDEȚUL COVASNA



PRIMĂRIA COMUNEI GHELINȚA

527090 Ghelița, nr.345
Jud. Covasna

Telefon/fax: 0267345002
e-mail: consloc@yahoo.com

Nr.7963/21.07.2025

Către,

Direcția Generală a Finanțelor Publice Jud.Covasna
Activitatea de Trezorerie și Contabilitate Publică

Potrivit OMF nr.699/11.04.2024 privind transmiterea situațiilor financiare trimestriale și anuale, precum și a unor raportări financiare lunare centralizate întocmite de instituțiile publice începând cu anul 2024 și pentru modificarea și completarea unor ordine ale ministrului finanțelor publice în domeniul contabilității instituțiilor publice, alăturat vă depunem, formularele de situații financiare întocmite la 30 iunie 2025.

Ordonator principal
de credite,
Ilyés Botond-János

Director economic/Contabil,

Kertész Ildikó





ROMÂNIA
JUDEȚUL COVASNA



PRIMĂRIA COMUNEI GHELINȚA

527090 Ghelinta, nr.345
Jud. Covasna

Telefon/fax: 0267345002
e-mail: consloc@yahoo.com

LISTA INSTITUȚIILOR SUBORDONATE

1. Denumirea instituției subordonată este: Școala Gimnazială „Jancsó Benedek” Ghelinta. Sursa de finanțare buget local, buget din venituri proprii și buget de stat, tipul ordonatorului de credit este terțial.

Primar
Ilyés Botond-János



Contabil
Kertész Ildikó



ROMÂNIA
JUDEȚUL COVASNA



PRIMĂRIA COMUNEI GHELINȚA

527090 Ghelinta, nr.345
Jud. Covasna

Telefon/fax: 0267345002
e-mail: consloc@yahoo.com

Notă explicativă
privind formularele de situații financiare
la 30 iunie 2025

Nota nr.1 Situația fluxurilor de trezorerie –cod 03, componența soldului contului “Casa”

În anexa “Situația fluxurilor de trezorerie”-cod 03, în coloana 2 rândul 15, este raportat numerarul existent în caserie la data de 30 iunie 2025.

Componența soldului raportat, în sumă de 11.903 lei este următoarea:

-11.903 lei reprezintă venituri ale bugetului local încasate în numerar, nedepuse în conturile de trezorerie până la finele lunii martie;

Nota nr.2 Diferențe încasări comparativ cu execuția din trezorerie-buget local

În contul de execuție al bugetului local-venituri, s-au avut în vedere și veniturile încasate în numerar nedepuse în conturile de trezorerie, până la data de 30 iunie 2025.

Prin urmare a rezultat o diferență în plus, în cuantum de 11.903 lei, comparativ cu încasările din trezorerie, defalcată pe indicatori, astfel:

| Cod indicator | Încasări trezorerie la 30.06.2025 | Încasări raportate în contul de execuție-venituri, componentă a situațiilor financiare la data de 30.06.2025 | Diferențe + |
|-----------------------|-----------------------------------|--|----------------|
| Total venituri | 6.455.695 | 6.467.598 | +11.903 |
| 00102 | | | |
| 07.02 | 619.415 | 517.449 | +9.069 |
| 07.02.01 | 241.649 | 201.961 | +6.704 |
| 07.02.01.01 | 126.712 | 127.281 | +569 |
| 07.02.01.02 | 68.545 | 74.680 | +6,135 |
| 07.02.02 | 342.069 | 280.651 | +1.775 |
| 07.02.02.01 | 83.205 | 83.808 | +603 |
| 07.02.02.02 | 3.507 | 3.551 | +44 |
| 07.02.02.03 | 192.164 | 193.292 | +1.128 |
| 07.02.03.00 | 12.446 | 13.015 | +569 |
| 07.02.50.00 | 21.801 | 21.822 | +21 |
| 16.02 | 672.043 | 483.751 | +2.213 |
| 16.02.02.01 | 361.053 | 362.641 | +1.588 |
| 16.02.02.02 | 119.544 | 120.169 | +625 |
| 33.02.08.00 | 1.477 | 1.491 | +14 |
| 35.02.01.02 | 81.458 | 82.065 | +607 |
| | | | |

Nota nr.3.1 Contul de execuție a bugetului local-cheltuieli

Chetuielile evidențiate în coloana 9 "Cheltuieli efective" din contul de execuție -cheltuieli, fără evidențierea creditelor bugetare aprobate reprezintă:

Chetuielile evidențiate în coloana 9 "Cheltuieli efective" diferă de plata efectuate și datorată contabilizarea consumului materialelor consumabile

Chetuielile evidențiate în coloana 9 "Cheltuieli efective" din contul de execuție -cheltuieli, fără evidențierea creditelor bugetare aprobate reprezintă contabilizarea amortizării mijloacelor fixe după cum urmează:

- la titlul 71 "Active nefinanciare":

Cap.51.02. alin 71.01.02: 53.961 lei

Cap.51.02. alin. 71.01.03: 3.165 lei

Cap.61.02. alin. 71.01.02: 19.193 lei

Cap.61.02. alin. 71.01.03: 1.867 lei

Cap.65.02. alin. 71.01.02: 4.804 lei

Cap.65.10. alin. 71.01.03: 485 lei


Cap.67.02. alin. 71.01.02: 2.034 lei

Cap.67.02. alin. 71.01.03: 6.987 lei

Cap.70.02. alin. 71.01.03: 14.481 lei

Cap.84.02. alin. 71.01.02: 5.533 lei, acestea nu implică o plată monetară din bugetul instituției;

Ordonator principal de credite
Ilyés Botond-János



Compartiment financiar -contabil
Kertész Ildikó

BILANT
la data de 30.06.2025

cod 01

-lei-

| NR. CRT. | DENUMIREA INDICATORILOR | Cod rând | Sold la începutul anului | Sold la sfârșitul perioadei |
|----------|---|----------|--------------------------|-----------------------------|
| A | B | C | 1 | 2 |
| 3 | Active fixe necorporale (ct. 2030000 + 2050000 + 2060000 + 2080100 + 2080200 + 2330000-2800300-2800500-2800801-2800809-2900400-2900500-2900801-2900809-2930100*) | 03 | 122.503 | 122.503 |
| 4 | Instalatii tehnice, mijloace de transport, animale, plantatii, mobilier, aparatura birotica si alte active corporale (ct.2130100 + 2130200 + 2130300 + 2130400 + 2140000 + 2310000 -2810301-2810302-2810303-2810304-2810400-2910301-2910302-2910303-2910304-2910400-2930200*) | 04 | 2.164.784 | 2.242.904 |
| 5 | Terenuri si cladiri (ct. 2110100 + 2110200 + 2120101 + 2120102 + 2120201 + 2120301 + 2120401 + 2120501 + 2120601 + 2120901 + 2310000-2810100-2810201-2810202-2810203-2810204-2810205-2810206-2810207-2810208-2910100-2910201-2910202-2910203-2910204-2910205-2910206-2910207-2910208-2930200) | 05 | 62.581.801 | 76.852.932 |
| 7 | Active financiare necurente (investitii pe termen lung) peste un an (ct. 2600100 + 2600200 + 2600300 + 2650000 + 2670201 + 2670202 + 2670203 + 2670204 + 2670205 + 2670208-2960101-2960102-2960103-2960200), din care: | 07 | 201.000 | 201.000 |
| 8 | Titluri de participare (ct. 2600100 + 2600200 + 2600300-2960101-2960102-2960103) | 08 | 201.000 | 201.000 |
| 11 | TOTAL ACTIVE NECURENTE (rd. 03 + 04 + 05 + 06 + 07 + 09) | 15 | 65.070.088 | 79.419.339 |
| 13 | Stocuri (ct. 3010000 + 3020100 + 3020200 + 3020300 + 3020400 + 3020500 + 3020600 + 3020700 + 3020800 + 3020900 + 3030100 + 3030200 + 3040100 + 3040200 + 3050100 + 3050200 + 3070000 + 3090000 + 3310000 + 3320000 + 3410000 + 3450000 + 3460000 + 3470000 + 3490000 + 3510100 + 3510200 + 3540100 + 3540500 + 3540600 + 3560000 + 3570000 + 3580000 + 3590000 + 3610000 + 3710000 + 3810000 + /-3480000 + /-3780000-3910000-3920100-3920200-3920300-3930000-3940100-3940500-3940600-3950100-3950200-3950300-3950400-3950600-3950700-3950800-3960000-3970100-3970200-3970300-3980000-4420803) | 19 | 1.203.939 | 1.263.774 |
| 15 | Creante din operatiuni comerciale, avansuri si alte decontari (ct. 2320000 + 2340000 + 4090101 + 4090102 + 4110101 + 4110108 + 4130100 + 4180000 + 4250000 + 4280102 + 4610101 + 4610109 + 4730109** + 4810101 + 4810102 + 4810103 + 4810900 + 4830000 + 4840000 + 4890101 + 4890301-4910100-4960100 + 5120800), din care: | 21 | 26.505 | 25.743 |

| A | B | C | 1 | 2 |
|----|--|------|------------|------------|
| 19 | Creante bugetare (ct. 4310100** + 4310200** + 4310300** + 4310400** + 4310500** + 4310600** + 4310700** + 4370100** + 4370200** + 4370300** + 4420400 + 4420802 + 4440000** + 4460100** + 4460200** + 4480200 + 4610102 + 4610104 + 4630000 + 4640000 + 4650100 + 4650200 + 4660401 + 4660402 + 4660500 + 4660900 + 4810101** + 4810102** + 4810103** + 4810900**- 4970000), din care: | 23 | 1.615.018 | 1.595.387 |
| 20 | Creantele bugetului general consolidat (ct. 4630000 + 4640000 + 4650100 + 4650200 + 4660401 + 4660402 + 4660500 + 4660900-4970000) | 24 | 1.067.065 | 1.595.387 |
| 23 | Imprumuturi pe termen scurt acordate (ct. 2670101 + 2670102 + 2670103 + 2670104 + 2670105 + 2670108 + 2670601 + 2670602 + 2670603 + 2670604 + 2670605 + 2670609 + 4680101 + 4680102 + 4680103 + 4680104 + 4680105 + 4680106 + 4680107 + 4680108 + 4680109 + 4690103 + 4690105 + 4690106 + 4690108 + 4690109) | 27 | 0 | 320.000 |
| 24 | Total creante curente (rd. 21 + 23 + 25 + 27) | 30 | 1.641.523 | 1.941.130 |
| 27 | Conturi la trezorerie, casa in lei (ct. 5100000 + 5120101 + 5120501 + 5130101 + 5130301 + 5130302 + 5140101 + 5140301 + 5140302 + 5150101 + 5150103 + 5150301 + 5150500 + 5150600 + 5160101 + 5160301 + 5160302 + 5170101 + 5170301 + 5170302 + 5200100 + 5210100 + 5210300 + 5230000 + 5250101 + 5250102 + 5250301 + 5250302 + 5250400 + 5260000 + 5270000 + 5280000 + 5290101 + 5290201 + 5290301 + 5290400 + 5290901 + 5310101 + 5410101 + 5500101 + 5520000 + 5550101 + 5550400 + 5570101 + 5580101 + 5580201 + 5590101 + 5600101 + 5600300 + 5600401 + 5610101 + 5610300 + 5620101 + 5620300 + 5620401 + 5710100 + 5710300 + 5710400 + 5740101 + 5740102 + 5740301 + 5740302 + 5740400 + 5750100 + 5750300 + 5750400-7700000) | 33 | 884.085 | 1.856.683 |
| 33 | Total diponibilitati si alte valori (rd. 33 + 33.1 + 35 + 35.1) | 40 | 884.085 | 1.856.683 |
| 37 | TOTAL ACTIVE CURENTE (rd. 19 + 30 + 31 + 40 + 41 + 41.1 + 42) | 45 | 3.729.547 | 5.061.587 |
| 38 | TOTAL ACTIVE (rd. 15 + 45) | 46 | 68.799.635 | 84.480.926 |
| 47 | Datorii comerciale, avansuri si alte decontari (ct. 2690100 + 4010100 + 4030100 + 4040100 + 4050100 + 4080000 + 4190000 + 4620101 + 4620109 + 4730109 + 4810101 + 4810102 + 4810103 + 4810900 + 4830000 + 4840000 + 4890201 + 5090000 + 5120800), din care: | 60 | 76.977 | 130.087 |
| 49 | Datorii comerciale si avansuri (ct. 4010100 + 4030100 + 4040100 + 4050100 + 4080000 + 4190000 + 4620101), din care: | 61 | 0 | 5.031 |
| 51 | Datorii catre bugete (ct. 4310100 + 4310200 + 4310300 + 4310400 + 4310500 + 4310600 + 4310700 + 4370100 + 4370200 + 4370300 + 4400000 + 4410000 + 4420300 + 4420801 + 4440000 + 4460100 + 4460200 + 4480100 + 4550501 + 4550502 + 4550503 + 4620109 + 4670100 + 4670200 + 4670300 + 4670400 + 4670500 + 4670900 + 4730109 + 4810900), din care: | 62 | 729.113 | 177.695 |
| 53 | Contributii sociale (ct. 4310100 + 4310200 + 4310300 + 4310400 + 4310500 + 4310600 + 4310700 + 4370100 + 4370200 + 4370300) | 63.1 | 133.965 | 132.191 |
| 57 | Imprumuturi pe termen scurt - sume ce urmeaza a fi platite intr-o perioada de pana la un an (ct. 5180601 + 5180603 + 5180604 + 5180605 + 5180606 + 5180608 + 5180609 + 5180800 + 5190101 + 5190102 + 5190103 + 5190104 + 5190105 + 5190106 + 5190107 + 5190108 + 5190109 + 5190110 + 5190180 + 5190190) | 70 | 0 | 320.000 |

| A | B | C | 1 | 2 |
|----|--|----|------------|------------|
| 59 | Salariile angajatilor (ct. 4210000 + 4230000 + 4260000*** + 4260100 + 4270100 + 4270300*** + 4270301 + 4280101) | 72 | 213.023 | 218.366 |
| 60 | Alte drepturi cuvenite altor categorii de persoane (pensii, indemnizatii de somaj, burse) (ct. 4220100 + 4220200 + 4240000 + 4260000*** + 4260200 + 4270200 + 4270300*** + 4270302 + 4290000 + 4380000), din care: | 73 | 85.068 | 90.090 |
| 64 | TOTAL DATORII CURENTE (rd. 60 + 62 + 65 + 70 + 71 + 72 + 72.1 + 73 + 74 + 75) | 78 | 1.104.181 | 936.238 |
| 65 | TOTAL DATORII (rd. 58 + 78) | 79 | 1.104.181 | 936.238 |
| 66 | ACTIVE NETE = TOTAL ACTIVE - TOTAL DATORII = CAPITALURI PROPRII (rd. 80 = rd. 46-79 = rd. 90) | 80 | 67.695.454 | 83.544.688 |
| 68 | Rezerve, fonduri (ct. 1000000 + 1000101 + 1000201 + 1000202 + 1000301 + 1000401 + 1000402 + 1010000 + 1020101 + 1020102 + 1020103 + 1030000 + 1040101 + 1040102 + 1040103 + 1050100 + 1050200 + 1050300 + 1050400 + 1050500 + /-1060000 + 1320000 + 1330000) | 84 | 57.093.618 | 70.784.853 |
| 69 | Rezultatul reportat (ct. 1170000 - sold creditor) | 85 | 17.234.897 | 10.614.119 |
| 71 | Rezultatul patrimonial al exercitiului (ct. 1210000 - sold creditor) | 87 | 0 | 2.145.716 |
| 72 | Rezultatul patrimonial al exercitiului (ct. 1210000 - sold debitor) | 88 | 6.633.061 | 0 |
| 73 | TOTAL CAPITALURI PROPRII (rd. 84 + 85-86 + 87-88) | 90 | 67.695.454 | 83.544.688 |



Conducătorul compartimentului
financiar-contabil,

CONTUL DE REZULTAT PATRIMONIAL

la data de 30.06.2025

cod 02

-lei-

| NR. CRT. | DENUMIREA INDICATORILOR | Cod rând | An precedent | An curent |
|----------|--|-----------|------------------|------------------|
| A | B | C | 1 | 2 |
| 1 | Venituri din impozite, taxe, contributii de asigurari si alte venituri ale bugetelor (ct. 7300100 + 7300200 + 7300201 + 7300202 + 7300203 + 7310100 + 7310200 + 7320100 + 7330000 + 7340000 + 7350100 + 7350200 + 7350300 + 7350400 + 7350500 + 7350600 + 7350601 + 7350602 + 7360100 + 7390000 + 7450100 + 7450200 + 7450300 + 7450400 + 7450500 + 7450700 + 7450900 + 7460100 + 7460200 + 7460300 + 7460900) | 02 | 4.973.409 | 5.513.457 |
| 2 | Venituri din activitati economice (ct. 7210000 + 7220000 + 7510100 + 7510200 + /-7090000* + 7090100-7090200) | 03 | 87.437 | 89.959 |
| 3 | Finantari, subventii, transferuri (ct. 7510500 + 7710000 + 7720100 + 7720200 + 7740100 + 7740200 + 7750000 + 7760000 + 7780000 + 7790101 + 7790109) | 04 | 612.090 | 759.420 |
| 4 | Alte venituri operationale (ct. 7140000 + 7180000 + 7500000 + 7500100 + 7500200 + 7510300 + 7510400 + 7810200 + 7810300 + 7810401 + 7810402 + 7770000) | 05 | 245.859 | 390.102 |
| | TOTAL VENITURI OPERATIONALE (rd. 02 + 03 + 04 + 05) | 06 | 5.918.795 | 6.752.938 |
| 1 | Salariile si contributiile sociale aferente angajatilor (ct. 6410000 + 6420000 + 6450100 + 6450200 + 6450300 + 6450400 + 6450500 + 6450600 + 6450700 + 6450800 + 6460000 + 6470000) | 08 | 2.212.026 | 2.214.452 |
| 2 | Subventii si transferuri (ct. 6700000 + 6710000 + 6720000 + 6730000 + 6740000 + 6750000 + 6760000 + 6770000 + 6780000 + 6780100 + 6780200 + 6790000) | 09 | 785.342 | 819.755 |
| 3 | Stocuri, consumabile, lucrari si servicii executate de terti (ct. 6010000 + 6020100 + 6020200 + 6020300 + 6020400 + 6020500 + 6020600 + 6020700 + 6020800 + 6020900 + 6030000 + 6060000 + 6070000 + 6080000 + 6090000 + 6100000 + 6110000 + 6120000 + 6130000 + 6140000 + 6220000 + 6230000 + 6240100 + 6240200 + 6260000 + 6270000 + 6280000 + 6290100) | 10 | 1.323.775 | 1.318.664 |
| 4 | Cheltuieli de capital, amortizari si provizioane (ct. 6810100 + 6810200 + 6810300 + 6810401 + 6810402 + 6820101 + 6820109 + 6820200 + 6890100 + 6890200) | 11 | 504.963 | 254.351 |
| | TOTAL CHELTUIELI OPERATIONALE (rd. 08 + 09 + 10 + 11 + 12) | 13 | 4.826.106 | 4.607.222 |
| | EXCEDENT (rd. 06 - rd. 13) | 15 | 1.092.689 | 2.145.716 |
| | EXCEDENT (rd. 15 + 20-16-21) | 23 | 1.092.689 | 2.145.716 |
| | EXCEDENT (rd. 23 + 28-24-29) | 29.2 | 1.092.689 | 2.145.716 |
| | EXCEDENT (rd. 29.2 - rd. 29.4) | 31 | 1.092.689 | 2.145.716 |

Notă:

* Sumele înregistrare în contul 6290200 se completează în coloana 1 "An precedent"

SITUATIA ACTIVEI SI DATORIILOR FINANCIARE ALE INSTITUTIILOR PUBLICE DIN ADMINISTRATIA LOCALA

la data de 30.06.2025

cod 18

-lei-

| Nr. rând | | Cod rând | Sold la începutul anului | Sold la sfârșitul perioadei |
|----------|--|----------|--------------------------|-----------------------------|
| A | B | C | 1 | 2 |
| | Numerar in lei in caseria institutiilor publice locale si ale institutiilor publice de subordonare locala, (ct.5310101) | 4 | 0 | 11.903 |
| | Disponibilitati in lei ale institutiilor publice locale si ale institutiilor publice de subordonare locala, la trezorerii (ct.5100000 + ct.5120101 + ct.5120501 + ct.5150101 + ct.5150103 + ct.5150500 + ct.5150600 + ct.5160101 + ct.5160301 + ct.5160302 + ct.5170101 + ct.5170301 + ct.5170302 + ct.5210100 + ct.5210300 + ct.5280000 + ct.5290201 + ct.5290301 + ct.5290400 + ct.5290901 + ct.5410101 + ct.5500101 + ct.5520000 + ct.5550101 + ct.5570101 + ct.5580101 + ct.5580201 + ct.5600101 + ct.5600300 + ct.5610101 + ct.5610300 + ct.5620101 + ct.5620300-ct.7700000) din care : | 5 | 884.085 | 1.844.780 |
| | Total (in baze cash) (rd. 04 + 05) | 8 | 884.085 | 1.856.683 |
| | Total (in baze accrual) (rd. 08 + 09) | 10 | 884.085 | 1.856.683 |
| | Actiuni necotate detinute de autoritatile locale la societati nefinanciare (ct.2600200-ct.2960102) (S.11) | 131 | 500 | 500 |
| | Total (la valoarea contabila neta, la valoarea de intrare mai putin ajustarile cumulate pentru pierderea de valoare) (rd. 131 + 132 + 133) | 134 | 500 | 500 |
| | Participatiile autoritatilor locale la alte societati care nu sunt organizate pe actiuni (regii autonome, srl, comandita, etc.) (ct.2600300-ct.2960103) | 141 | 200.500 | 200.500 |
| | Total (la valoarea de intrare mai putin ajustarile cumulate pentru pierderea de valoare) (rd. 141) | 142 | 200.500 | 200.500 |
| 1 | Creante ale bugetului local (ct.4640000-ct.4970000). Total (rd. 177 + 178 + 179 + 183), din care: | 176 | 1.067.065 | 1.595.387 |
| | - de la gospodariile populatiei (S.14) | 177 | 1.012.597 | 1.361.274 |
| | - de la societati nefinanciare (S.11) | 178 | 54.468 | 234.113 |
| | Total creante (rd. 176 + 184) | 185 | 1.067.065 | 1.595.387 |
| | Sume de primit de la Autoritatea de Certificare / Autoritatile de Management / Agentiile de Plati - FONDURI EXTERNE NERAMBURSABILE POSTADERARE (ct.4580301) | 191 | 111.448 | 0 |
| | Sume de primit de la Autoritatea de Certificare / Autoritatilor de Management / Agentiile de Plati - FONDURI DE LA BUGET (ct.4580302) | 192 | 21.175 | 0 |
| 1 | Sume datorate tertilor reprezentand garantii si cautiuni aflate in conturile institutiilor publice (ct.4280101 + ct.4280201 + ct.4620109 + ct.4620209). Total (rd. 204 + 205 + 206) din care: | 203 | 76.977 | 125.056 |
| | - salariatilor (gospodariile populatiei) (S.143) | 204 | 76.977 | 125.056 |
| | Sume primite din excedentul anului precedent pentru acoperirea gurilor temporare de casa si pentru finantarea cheltuielilor sectiunii de dezvoltare (ct.5190107 + ct.5190190) | 267.1 | 0 | 320.000 |
| | Total (in baze cash) (rd. 262 + 266 + 267 + 267.1) | 268 | 0 | 320.000 |

| A | B | C | 1 | 2 |
|---|---|-----|---------|---------|
| | Total (in baze accrual) (cash + dobanzi) (rd. 268 + 274) | 275 | 0 | 320.000 |
| | Datorii comerciale curente legate de livrari de bunuri si servicii (ct.4010100 + ct.4030100 + ct.4040100 + ct.4050100 + ct.4080000 + ct.4190000 + ct.4620101). Total (rd. 321 + 322 + 326 + 327) din care catre: | 320 | 0 | 5.031 |
| | - Societati nefinanciare (S.11) | 321 | 0 | 5.031 |
| | Datoriile institutiilor publice din administratia locala catre bugete (ct.4310100 + ct.4310200 + ct.4310300 + ct.4310400 + ct.4310500 + ct.4310600 + ct.4310700 + ct.4370100 + ct.4370200 + ct.4370300 + ct.4420300 + ct.4420801 + ct.4440000 + ct.4460100 + ct.4460200 + ct.4480100) | 331 | 181.160 | 177.695 |
| | Salariile angajatilor (ct.4210000 + ct.4230000 + ct.4260000 + ct.4260100 + ct.4270100 + ct.4270300 + ct.4270301 + ct.4280101) | 332 | 213.023 | 218.366 |
| | Alte drepturi convenite altor categorii de persoane (ct.4260000 + ct.4260200 + ct.4270200 + ct.4270300 + ct.4270302 + ct.4290000 + ct.4380000) | 333 | 85.068 | 90.090 |
| | Datorii catre fondul de risc (ct.4620109 + ct.4620209) | 334 | 0 | 100 |
| | Total (rd. 331 + 332 + 332.1 + 332.2 + 333 + 334) | 335 | 479.251 | 486.251 |

Conducătorul instituției,

Conducătorul compartimentului
financiar-contabil,



L. I. C.

SITUATIA FLUXURILOR DE TREZORERIE

la data de 30.06.2025

cod 03

| DENUMIREA INDICATORULUI | Cod rând | TOTAL | CASA ct. 5310101 | Buget de stat*) ct. 5200100 / 7700000 | Buget local ct. 5210100 / 7700000 | Buget asigurari sociale de stat ct. 5210101 + 5250102 / 7700000 | Buget asigurari pentru somaj ct. 5740101 + 5740102 / 7700000 | Buget national unic de asigurari sociale de sanatate ct. 5710100 / 7700000 | Buget fond pentru mediu ct. 5750100 / 7700000 | Buget trezoreria statului ct. 5240100 / 7700000 | Buget institutii publice finantate integral din venituri proprii ct. 5600101 / 7700000 | Buget institutii publice finantate din venituri proprii si subvenții ct. 5610101 / 7700000 | Buget activitati finantate din venituri proprii si buget privatizare ct. 5620101 / 7700000 | Buget imprumuturi interne si externe ct. 5130101 + 5140101 + 5160101 + 5170101 / 7700000 | Buget fonduri externe nerambursabile (Sursa D) ct. 5150103 / 7700000 | Alte disponibilitati |
|---|----------|-------------------------------------|------------------|---------------------------------------|-----------------------------------|---|--|--|---|---|--|--|--|--|--|----------------------|
| A | B | 1 = col. 2 + col. 4 + ... + col. 15 | 2 | 3 | 4 | 5 | 6 | 7 | 8 | 9 | 10 | 11 | 12 | 13 | 14 | 15 |
| 1. Incasari | 02 | 7.771.072 | 1.219.077 | | 6.135.695 | | | | | | | | 67.664 | 0 | 0 | 348.636 |
| 2. Plati | 03 | 5.885.574 | 1.207.174 | 0 | 4.328.242 | | | | | | | | 52.124 | 0 | 0 | 298.034 |
| 3. Numerar net din activitatea operationala (rd.02 - rd.03) | 04 | 1.885.498 | 11.903 | 0 | 1.807.453 | | | | | | | | 15.540 | 0 | 0 | 50.602 |
| 2. Plati | 07 | 912.900 | 0 | 0 | 912.900 | | | | | | | | 0 | 0 | 0 | 0 |
| 3. Numerar net din activitatea de investitii (rd.06 - rd.07) | 08 | -912.900 | 0 | 0 | -912.900 | | | | | | | | 0 | 0 | 0 | 0 |
| 1. Incasari | 10 | 320.000 | 0 | | 320.000 | | | | | | | | 0 | 0 | 0 | 0 |
| 3. Numerar net din activitatea de finantare (rd.10 - rd.11) | 12 | 320.000 | 0 | 0 | 320.000 | | | | | | | | 0 | 0 | 0 | 0 |
| IV. CRESTEREA (DESCRETEREA) NETA DE NUMERAR SI ECHIVALENT DE NUMERAR (rd.04 + rd.08 + rd.12) | 13 | 1.292.598 | 11.903 | 0 | 1.214.553 | | | | | | | | 15.540 | 0 | 0 | 50.602 |
| V. NUMERAR SI ECHIVALENT DE NUMERAR LA INCEPUTUL ANULUI | 14 | 884.085 | 0 | | 679.198 | | | | | | | | 127.910 | 0 | 0 | 76.977 |
| - Suma utilizate/transferte din excedentul anului precedent | 14.2 | 320.000 | | | 320.000 | | | | | | | | 0 | 0 | 0 | 0 |
| VI. NUMERAR SI ECHIVALENT DE NUMERAR LA SFARSITUL PERIOADEI (rd.13 + rd.14 + rd.14.1 - rd.14.2 - rd.14.3) | 15 | 1.856.683 | 11.903 | 0 | 1.573.751 | | | | | | | | 143.450 | 0 | 0 | 127.579 |

Conducătorul instituției,

Conducătorul compartimentului financiar-contabil,

Viza trezoreriei



[Handwritten signature]

SITUATIA FLUXURILOR DE TREZORERIE

la data de 30.06.2025

Cod 03

-lei-

| DENUMIREA INDICATORULUI | Cod rând | TOTAL | CASA ct. 5310101 | Buget de stat* ct. 5200100 / 7700000 | Buget local ct. 5210100 / 7700000 | Buget asigurari sociale de stat ct. 5210101 + 5250102 / 7700000 | Buget asigurari pentru somaj ct. 5740101 + 5740102 / 7700000 | Buget national unic de asigurari sociale de sanatate ct. 5710100 / 7700000 | Buget fond pentru mediu ct. 5750100 / 7700000 | Buget trezoreria statului ct. 5240100 / 7700000 | Buget institutii publice finantate integral din venituri proprii ct. 5600101 / 7700000 | Buget institutii publice finantate din venituri proprii si subvenții ct. 5610101 / 7700000 | Buget activitati finantate din venituri proprii si buget activitati de privatizare ct. 5620101 / 7700000 | Buget imprumuturi interne ct. 5130101 + 5140101 + 5160101 + 5170101 / 7700000 | Buget fonduri externe nerambursabile (Sursa D) ct. 5150103 / 7700000 | Alte disponibile |
|---|----------|-------------------------------------|------------------|--------------------------------------|-----------------------------------|---|--|--|---|---|--|--|--|---|--|------------------|
| A | B | 1 = col. 2 + col. 4 + ... + col. 15 | 2 | 3 | 4 | 5 | 6 | 7 | 8 | 9 | 10 | 11 | 12 | 13 | 14 | 15 |
| 1. Incasari | 02 | 7.777.108 | 1.219.077 | | 6.135.695 | | | | | | | | 67.664 | 0 | 0 | 354.672 |
| 2. Plati | 03 | 5.891.611 | 1.207.174 | 0 | 4.328.243 | | | | | | | | 52.124 | 0 | 0 | 304.070 |
| 3. Numerar net din activitatea operationala (rd.02 - rd.03) | 04 | 1.885.497 | 11.903 | 0 | 1.807.452 | | | | | | | | 15.540 | 0 | 0 | 50.602 |
| 2. Plati | 07 | 912.899 | 0 | 0 | 912.899 | | | | | | | | 0 | 0 | 0 | 0 |
| 3. Numerar net din activitatea de investitii (rd.06 - rd.07) | 08 | -912.899 | 0 | 0 | -912.899 | | | | | | | | 0 | 0 | 0 | 0 |
| 1. Incasari | 10 | 320.000 | 0 | | 320.000 | | | | | | | | 0 | 0 | 0 | 0 |
| 3. Numerar net din activitatea de finantare (rd.10 - rd.11) | 12 | 320.000 | 0 | 0 | 320.000 | | | | | | | | 0 | 0 | 0 | 0 |
| IV. CRESTEREA (DESCRETEREA) NETA DE NUMERAR SI ECHIVALENT DE NUMERAR (rd.04 + rd.08 + rd.12) | 13 | 1.292.598 | 11.903 | 0 | 1.214.553 | | | | | | | | 15.540 | 0 | 0 | 50.602 |
| V. NUMERAR SI ECHIVALENT DE NUMERAR LA INCEPUTUL ANULUI | 14 | 884.085 | 0 | | 679.198 | | | | | | | | 127.910 | 0 | 0 | 76.977 |
| - Suma utilizate/transfărate din excedentul anului precedent | 14.2 | 320.000 | | | 320.000 | | | | | | | | 0 | 0 | 0 | 0 |
| VI. NUMERAR SI ECHIVALENT DE NUMERAR LA SFARSITUL PERIOADEI (rd.13 + rd.14 + rd.14.1 - rd.14.2 - rd.14.3) | 15 | 1.856.683 | 11.903 | 0 | 1.573.751 | | | | | | | | 143.450 | 0 | 0 | 127.579 |

Conducătorul instituției,

Conducătorul compartimentului financiar-contabil,

Viza trezoreriei



Comuna Ghelinta - Total
Cod fiscal: 4201945

Anexa 3

SITUATIA FLUXURILOR DE TREZORERIE

la data de 30.06.2025

cod 03

| DENUMIREA INDICATORULUI | Cod rând | TOTAL | CASA ct. 5310101 | Buget de stat*) ct. 5200100 / 7700000 | Buget local ct. 5210100 / 7700000 | Buget institutii publice finantate integral din venituri proprii ct. 5600101 / 7700000 | Buget institutii publice finantate din venituri proprii si subventii ct. 5610101 / 7700000 | Buget activitati finantate din venituri proprii si buget activitate de privatizare ct. 5620101 / 7700000 | Buget imprumuturi interne si externe ct. 5130101 + 5140101 + 5160101 + 5170101 / 7700000 | Buget fonduri externe nerambursabile (Sursa D) ct. 5150103 / 7700000 | Alte disponibilitati |
|---|----------|-----------|------------------|---------------------------------------|-----------------------------------|--|--|--|--|--|----------------------|
| A | B | 1 | 2 | 3 | 4 | 10 | 11 | 12 | 13 | 14 | 15 |
| I. NUMERAR DIN ACTIVITATEA OPERATIONALA | 01 | | | | | | | | | | |
| 1. Incasari | 02 | 7.649.582 | 1.165.351 | | 6.135.695 | | | 0 | 0 | 0 | 348.536 |
| 2. Plati | 03 | 5.504.697 | 1.153.448 | | 4.053.215 | | | 0 | 0 | 0 | 298.034 |
| 3. Numerar net din activitatea operationala (rd.04 = rd.02 - rd.03) | 04 | 2.144.885 | 11.903 | | 2.082.480 | | | 0 | 0 | 0 | 50.502 |
| II. NUMERAR DIN ACTIVITATEA DE INVESTITII | 05 | | | | | | | | | | |
| 1. Incasari | 06 | 0 | 0 | 0 | 0 | | | 0 | 0 | 0 | 0 |
| 2. Plati | 07 | 912.899 | 0 | 0 | 912.899 | | | 0 | 0 | 0 | 0 |
| 3. Numerar net din activitatea de investitii (rd.08 = rd.06 - rd.07) | 08 | -912.899 | 0 | 0 | -912.899 | | | 0 | 0 | 0 | 0 |
| III. NUMERAR DIN ACTIVITATEA DE FINANTARE | 09 | | | | | | | | | | |
| 1. Incasari | 10 | 320.000 | 0 | 0 | 320.000 | | | 0 | 0 | 0 | 0 |
| 2. Plati | 11 | 0 | 0 | 0 | 0 | | | 0 | 0 | 0 | 0 |
| 3. Numerar net din activitatea de finantare (rd.12 = rd.10 - rd.11) | 12 | 320.000 | 0 | 0 | 320.000 | | | 0 | 0 | 0 | 0 |
| IV. CRESTEREA (DESCRESTEREA) NETA DE NUMERAR SI ECHIVALENT DE NUMERAR (rd.13 = rd.04 + rd.08 + rd.12) | 13 | 1.551.986 | 11.903 | | 1.489.581 | | | 0 | 0 | 0 | 50.502 |
| V. NUMERAR SI ECHIVALENT DE NUMERAR LA INCEPUTUL ANULUI | 14 | 756.175 | 0 | 0 | 679.198 | | | 0 | 0 | 0 | 76.977 |
| - Sume recuperate/primate in excedentul anului precedent | 14.1 | 0 | | | 0 | | | 0 | 0 | 0 | |
| - Sume utilizate/transferate din excedentul anului precedent | 14.2 | 320.000 | | | 320.000 | | | 0 | 0 | 0 | |
| Sume transferate din disponibilul neutilizat la finele anului precedent | 14.3 | 0 | | | | | | 0 | 0 | 0 | |
| VI. NUMERAR SI ECHIVALENT DE NUMERAR LA SFARSITUL PERIOADEI (rd.15 = rd.13 + rd.14 + rd.14.1 - rd.14.2 - rd.14.3) | 15 | 1.988.161 | 11.903 | | 1.848.779 | | | 0 | 0 | 0 | 127.479 |

| DENUMIREA INDICATORULUI | Cod rând | 5002 | 5006 | 5007 | 5012 | 5030 | 5031 | 5032 | 5033 | 5040 | 5093 |
|---|----------|------|---------|------|------|---------|------|------|--------|------|------|
| A | B | 16 | 17 | 18 | 19 | 20 | 21 | 22 | 23 | 24 | 25 |
| I. NUMERAR DIN ACTIVITATEA OPERATIONALA | 01 | | | | | | | | | | |
| 1. Incasari | 02 | 0 | 120.251 | 0 | 0 | 166.848 | 0 | 0 | 61.437 | 0 | 0 |
| 2. Plati | 03 | 0 | 72.272 | 0 | 0 | 164.325 | 0 | 0 | 61.437 | 0 | 0 |
| 3. Numerar net din activitatea operationala (rd.04 = rd.02 - rd.03) | 04 | 0 | 47.979 | 0 | 0 | 2.523 | 0 | 0 | 0 | 0 | 0 |
| II. NUMERAR DIN ACTIVITATEA DE INVESTITII | 05 | | | | | | | | | | |
| 1. Incasari | 06 | 0 | 0 | 0 | 0 | 0 | 0 | 0 | 0 | 0 | 0 |
| 2. Plati | 07 | 0 | 0 | 0 | 0 | 0 | 0 | 0 | 0 | 0 | 0 |
| 3. Numerar net din activitatea de investitii (rd.08 = rd.06 - rd.07) | 08 | 0 | 0 | 0 | 0 | 0 | 0 | 0 | 0 | 0 | 0 |
| III. NUMERAR DIN ACTIVITATEA DE FINANTARE | 09 | | | | | | | | | | |
| 1. Incasari | 10 | 0 | 0 | 0 | 0 | 0 | 0 | 0 | 0 | 0 | 0 |
| 2. Plati | 11 | 0 | 0 | 0 | 0 | 0 | 0 | 0 | 0 | 0 | 0 |
| 3. Numerar net din activitatea de finantare (rd.12 = rd.10 - rd.11) | 12 | 0 | 0 | 0 | 0 | 0 | 0 | 0 | 0 | 0 | 0 |
| IV. CRESTERA (DESCRESTERA) NETA DE NUMERAR SI ECHIVALENT DE NUMERAR (rd.13 = rd.04 + rd.08 + rd.12) | 13 | 0 | 47.979 | 0 | 0 | 2.523 | 0 | 0 | 0 | 0 | 0 |
| V. NUMERAR SI ECHIVALENT DE NUMERAR LA INCEPUTUL ANULUI | 14 | 0 | 76.977 | 0 | 0 | 0 | 0 | 0 | 0 | 0 | 0 |
| - Sume recuperate/primate in excedentul anului precedent | 14.1 | | | | | | | | | | |
| - Sume utilizate/transferate din excedentul anului precedent | 14.2 | | | | | | | | | | |
| Sume transferate din disponibiliti neutilizate la finele anului precedent | 14.3 | | | | | | | | | | |
| VI. NUMERAR SI ECHIVALENT DE NUMERAR LA SFARSITUL PERIOADEI (rd.15 = rd.13 + rd.14 + rd.14.1 - rd.14.2 - rd.14.3) | 15 | 0 | 124.956 | 0 | 0 | 2.523 | 0 | 0 | 0 | 0 | 0 |

Conducătorul instituției,

Conducătorul compartimentului financiar-contabil,

Viza trezoreriei



SITUATIA FLUXURILOR DE TREZORERIE

la data de 30.06.2025

cod 03

| DENUMIREA INDICATORULUI | Cod rând | TOTAL | CASA ct. 5310101 | Buget de stat*) ct. 5200100 / 7700000 | Buget local ct. 5210100 / 7700000 | Buget institutii publice finantate integral din venituri proprii ct. 5600101 / 7700000 | Buget institutii publice finantate din venituri proprii si subvenții ct. 5610101 / 7700000 | Buget activitati finantate din venituri proprii si buget activitati de privatizare ct. 5620101 / 7700000 | Buget imprumuturi interne si externe ct. 5130101 + 5140101 + 5160101 + 5170101 / 7700000 |
|--|-----------|-----------------|------------------|---------------------------------------|-----------------------------------|--|--|--|--|
| A | B | 1 | 2 | 3 | 4 | 10 | 11 | 12 | 13 |
| 1. Incasari | 02 | 127.526 | 53.726 | | | 0 | 0 | 67.664 | 0 |
| 2. Plati | 03 | 386.914 | 53.726 | 0 | 275.028 | 0 | 0 | 52.124 | 0 |
| 3. Numerar net din activitatea operationala (rd.04 = rd.02 - rd.03) | 04 | -259.388 | 0 | 0 | -275.028 | 0 | 0 | 15.540 | 0 |
| IV. CRESTEREA (DESCRSTEREA) NETA DE NUMERAR SI ECHIVALENT DE NUMERAR (rd.13 = rd.04 + rd.08 + rd.12) | 13 | -259.388 | 0 | 0 | -275.028 | 0 | 0 | 15.540 | 0 |
| V. NUMERAR SI ECHIVALENT DE NUMERAR LA INCEPUTUL ANULUI | 14 | 127.910 | 0 | | 0 | 0 | 0 | 127.910 | 0 |
| VI. NUMERAR SI ECHIVALENT DE NUMERAR LA SFARSITUL PERIOADEI (rd.15 = rd.13 + rd.14 + rd.14.1 - rd.14.2 - rd.14.3) | 15 | -131.478 | 0 | 0 | -275.028 | 0 | 0 | 143.450 | 0 |

| DENUMIREA INDICATORULUI | Cod rând | Buget fonduri externe nerambursabile (Sursa D) ct. 5150103 / 7700000 | Alte disponibile-tati | 5002... | 5033 | 5006 | 5007 | 5040 |
|---|----------|--|-----------------------|---------|------|-------|------|------|
| | B | 14 | 15 | 16 | 17 | 18 | 19 | 20 |
| A | | | | | | | | |
| 1. Incasari | 02 | 0 | 6.136 | 0 | 0 | 6.136 | 0 | 0 |
| 2. Plati | 03 | 0 | 6.036 | 0 | 0 | 6.036 | 0 | 0 |
| 3. Numerar net din activitatea operationala (rd.04 = rd.02 - rd.03) | 04 | 0 | 100 | 0 | 0 | 100 | 0 | 0 |
| IV. CRESTEREA (DESCRSTEREA) NETA DE NUMERAR SI ECHIVALENT DE NUMERAR (rd.13 = rd.04 + rd.08 + rd.12) | 13 | 0 | 100 | 0 | 0 | 100 | 0 | 0 |
| V. NUMERAR SI ECHIVALENT DE NUMERAR LA INCEPUTUL ANULUI | 14 | 0 | 0 | 0 | 0 | 0 | 0 | 0 |
| VI. NUMERAR SI ECHIVALENT DE NUMERAR LA SFARSITUL PERIOADEI (rd.15 = rd.13 + rd.14 + rd.14.1 - rd.14.2 - rd.14.3) | 15 | 0 | 100 | 0 | 0 | 100 | 0 | 0 |



Conducătorul instituției,

Conducătorul compartimentului financiar-contabil,

Viza trezoreriei

KOVÁCS ZSUZSÁNNÁ

Director



SITUATIA FLUXURILOR DE TREZORERIE
la data de 30.06.2025

-lei-

| DENUMIREA INDICATORULUI | Cod rând | Total | | | Disponibil |
|---|----------|-------|---|---|------------|
| | | 1 | 2 | 3 | |
| A | | | | | |
| I. NUMERAR DIN ACTIVITATEA OPERATIONALA | B | 0 | 0 | 0 | |
| 1. Incasari | 01 | 0 | 0 | 0 | |
| 2. Plati | 02 | 0 | 0 | 0 | |
| 3. Numerar net din activitatea operationala (rd.02-rd.03) | 03 | 0 | 0 | 0 | |
| II. NUMERAR DIN ACTIVITATEA DE INVESTITII | 04 | 0 | 0 | 0 | |
| 1. Incasari | 05 | 0 | 0 | 0 | |
| 2. Plati | 06 | 0 | 0 | 0 | |
| 3. Numerar net din activitatea de investitii (rd.06-rd.07) | 07 | 0 | 0 | 0 | |
| III. NUMERAR DIN ACTIVITATEA DE FINANTARE | 08 | 0 | 0 | 0 | |
| 1. Incasari | 09 | 0 | 0 | 0 | |
| 2. Plati | 10 | 0 | 0 | 0 | |
| 3. Numerar net din activitatea de finantare (rd.10-rd.11) | 11 | 0 | 0 | 0 | |
| IV. CRESTEREA (DESCRESTEREA) NETA DE NUMERAR SI ECHIVALENT DE NUMERAR (rd.04 + rd.08 + rd.12) | 12 | 0 | 0 | 0 | |
| V. NUMERAR SI ECHIVALENT DE NUMERAR LA INCEPUTUL ANULUI | 13 | 0 | 0 | 0 | |
| 1. Diferente de curs favorabile | 14 | 0 | 0 | 0 | |
| 2. Diferente de curs nefavorabile | 15 | 0 | 0 | 0 | |
| VI. NUMERAR SI ECHIVALENT DE NUMERAR LA FINELE PERIOADEI (rd.13 + 14 + 15-16) | 16 | 0 | 0 | 0 | |
| | 17 | 0 | 0 | 0 | |

cod 04

Conducătorul instituției,

Conducătorul compartimentului
financiar-contabil,



[Handwritten signature]

CONTUL DE EXECUTIE A BUGETULUI LOCAL - VENITURI
la data de 30.06.2025

cod 20

-lei-

| Denumirea indicatorilor | Cod indicator | Prevederi bugetare | | Drepturi constatate | | | încasări realizate | Stingeri pe alte căi decât încasări | Drepturi constatate de încasat |
|--|---------------|---|-----------------------|---------------------|---------------------|-----------------|--------------------|-------------------------------------|--------------------------------|
| | | aprobate la finele perioadei de raportare | trimestriale cumulate | Total, din care: | din anii precedenți | din anul curent | | | |
| A | B | 1 | 2 | 3=4+5 | 4 | 5 | 6 | 7 | 8=3-6-7 |
| VENITURI - TOTAL (cod 00.02 + 00.15 + 00.16 + 00.17 + 45.02 + 46.02 + 47.02 + 48.02) | 00.01 | 38.760.360 | 21.269.850 | 8.062.985 | 1.067.065 | 6.995.920 | 6.467.598 | 0 | 1.595.387 |
| Venituri proprii (cod 00.02-11.02-37.02 + 00.15) | 49.90 | 5.494.140 | 3.354.220 | 4.647.397 | 1.067.065 | 3.580.332 | 3.052.010 | 0 | 1.595.387 |
| I. VENITURI CURENTE (cod 00.03 + 00.12) | 00.02 | 9.343.780 | 5.697.220 | 6.990.397 | 1.067.065 | 5.923.332 | 5.395.010 | 0 | 1.595.387 |
| A. VENITURI FISCALE (cod 00.04 + 00.09 + 00.10 + 00.11) | 00.03 | 9.001.770 | 5.492.220 | 5.875.203 | 362.656 | 5.512.547 | 5.222.289 | 0 | 652.914 |
| A1. IMPOZIT PE VENIT, PROFIT SI CASTIGURI DIN CAPITAL (cod 00.05 + 00.06 + 00.07) | 00.04 | 3.922.940 | 2.442.940 | 1.878.061 | 0 | 1.878.061 | 1.878.061 | 0 | 0 |
| A1.2. IMPOZIT PE VENIT, PROFIT SI CASTIGURI DIN CAPITAL DE LA PERSOANE FIZICE(cod 03.02 + 04.02) | 00.06 | 3.922.940 | 2.442.940 | 1.878.061 | 0 | 1.878.061 | 1.878.061 | 0 | 0 |
| IMPOZIT PE VENIT (cod 03.02.17 + 03.02.18) | 03.02 | 43.940 | 22.940 | 21.363 | 0 | 21.363 | 21.363 | 0 | 0 |
| Impozitul pe veniturile din transferul proprietatilor imobiliare din patrimoniul personal | 03.02.18 | 43.940 | 22.940 | 21.363 | 0 | 21.363 | 21.363 | 0 | 0 |
| COTE SI SUME DEFALCATE DIN IMPOZITUL PE VENIT (cod 04.02.01 + 04.02.04 + 04.02.05 + 04.02.06 + 04.02.07) | 04.02 | 3.879.000 | 2.420.000 | 1.856.698 | 0 | 1.856.698 | 1.856.698 | 0 | 0 |
| Cote defalcate din impozitul pe venit | 04.02.01 | 1.320.000 | 800.000 | 654.963 | 0 | 654.963 | 654.963 | 0 | 0 |
| Sume alocate din cotele defalcate din impozitul pe venit pentru echilibrarea bugetelor locale | 04.02.04 | 2.239.000 | 1.300.000 | 1.040.627 | 0 | 1.040.627 | 1.040.627 | 0 | 0 |
| Sume repartizate din Fondul la dispozitia Consiliului Judetean | 04.02.05 | 320.000 | 320.000 | 161.108 | 0 | 161.108 | 161.108 | 0 | 0 |
| A3. IMPOZITE SI TAXE PE PROPRIETATE (cod 07.02) | 00.09 | 617.410 | 366.280 | 728.507 | 109.092 | 619.415 | 517.449 | 0 | 211.058 |
| IMPOZITE SI TAXE PE PROPRIETATE (cod 07.02.01 la 07.02.03 + 07.02.50) | 07.02 | 617.410 | 366.280 | 728.507 | 109.092 | 619.415 | 517.449 | 0 | 211.058 |
| Impozit si taxa pe cladiri (cod 07.02.01.01 + 07.02.01.02) | 07.02.01 | 223.920 | 140.000 | 271.079 | 29.430 | 241.649 | 201.961 | 0 | 69.118 |
| Impozit pe cladiri de la persoane fizice | 07.02.01.01 | 143.780 | 80.000 | 184.287 | 21.501 | 162.786 | 127.281 | 0 | 57.006 |

| A | B | 1 | 2 | 3=4+5 | 4 | 5 | 6 | 7 | 8=3-6-7 |
|--|--------------|------------------|------------------|------------------|----------------|------------------|------------------|----------|----------------|
| Impozit si taxa pe cladiri de la persoane juridice | 07.02.01.02 | 80.140 | 60.000 | 86.792 | 7.929 | 78.863 | 74.680 | 0 | 12.112 |
| Impozit si taxa pe teren (cod 07.02.02.01 + 07.02.02.02 + 07.02.02.03) | 07.02.02 | 327.910 | 192.280 | 417.544 | 75.475 | 342.069 | 280.651 | 0 | 136.893 |
| Impozit pe terenuri de la persoane fizice | 07.02.02.01 | 103.930 | 70.000 | 142.611 | 30.990 | 111.621 | 83.808 | 0 | 58.803 |
| Impozit si taxa pe teren de la persoane juridice | 07.02.02.02 | 4.280 | 2.280 | 6.197 | 834 | 5.363 | 3.551 | 0 | 2.646 |
| Impozitul pe terenul extravilan + Restante anii anteriori din impozitul pe terenul agricol | 07.02.02.03 | 219.700 | 120.000 | 268.736 | 43.651 | 225.085 | 193.292 | 0 | 75.444 |
| Taxe judiciare de timbru si alte taxe de timbru | 07.02.03 | 26.730 | 14.000 | 13.015 | 0 | 13.015 | 13.015 | 0 | 0 |
| Alte impozite si taxe pe proprietate | 07.02.50 | 38.850 | 20.000 | 26.869 | 4.187 | 22.682 | 21.822 | 0 | 5.047 |
| A4. IMPOZITE SI TAXE PE BUNURI SI SERVICII (cod 11.02 + 12.02 + 15.02 + 16.02) | 00.10 | 4.461.420 | 2.683.000 | 3.268.635 | 253.564 | 3.015.071 | 2.826.779 | 0 | 441.856 |
| SUME DEFALCATE DIN TVA (cod 11.02.01 + 11.02.02 + 11.02.05 + 11.02.06 + 11.02.09) | 11.02 | 3.849.640 | 2.343.000 | 2.343.000 | 0 | 2.343.000 | 2.343.000 | 0 | 0 |
| Sume defalcate din taxa pe valoarea adaugata pentru finantarea cheltuielilor descentralizate la nivelul comunelor, oraselor, municipiilor, sectoarelor si Municipiului Bucuresti | 11.02.02 | 2.983.640 | 1.667.000 | 1.667.000 | 0 | 1.667.000 | 1.667.000 | 0 | 0 |
| Sume defalcate din taxa pe valoarea adaugata pentru echilibrarea bugetelor locale | 11.02.06 | 866.000 | 676.000 | 676.000 | 0 | 676.000 | 676.000 | 0 | 0 |
| TAXE PE SERVICII SPECIFICE (cod 15.02.01 + 15.02.50) | 15.02 | 0 | 0 | 28 | 0 | 28 | 28 | 0 | 0 |
| Impozit pe spectacole | 15.02.01 | 0 | 0 | 28 | 0 | 28 | 28 | 0 | 0 |
| TAXE PE UTILIZAREA BUNURILOR, AUTORIZAREA UTILIZARII BUNURILOR SAU PE DESFASURAREA DE ACTIVITATI (cod 16.02.02 + 16.02.03 + 16.02.50) | 16.02 | 611.780 | 340.000 | 925.607 | 253.564 | 672.043 | 483.751 | 0 | 441.856 |
| Impozit pe mijloacele de transport (cod 16.02.02.01 + 16.02.02.02) | 16.02.02 | 611.780 | 340.000 | 924.634 | 253.533 | 671.101 | 482.810 | 0 | 441.824 |
| Impozit pe mijloacele de transport detinute de persoane fizice | 16.02.02.01 | 515.500 | 280.000 | 749.324 | 207.828 | 541.496 | 362.641 | 0 | 386.683 |
| Impozit pe mijloacele de transport detinute de persoane juridice | 16.02.02.02 | 96.280 | 60.000 | 175.310 | 45.705 | 129.605 | 120.169 | 0 | 55.141 |
| Alte taxe pe utilizarea bunurilor, autorizarea utilizarii bunurilor sau pe desfasurare de activitati | 16.02.50 | 0 | 0 | 973 | 31 | 942 | 941 | 0 | 32 |
| C. VENITURI NEFISCALE (cod 00.13 + 00.14) | 00.12 | 342.010 | 205.000 | 1.115.194 | 704.409 | 410.785 | 172.721 | 0 | 942.473 |
| C1. VENITURI DIN PROPRIETATE (cod 30.02 + 31.02) | 00.13 | 109.860 | 60.000 | 228.898 | 15.445 | 213.453 | 68.866 | 0 | 160.032 |
| VENITURI DIN PROPRIETATE (cod 30.02.01 + 30.02.05 + 30.02.08 + 30.02.50) | 30.02 | 109.860 | 60.000 | 228.898 | 15.445 | 213.453 | 68.866 | 0 | 160.032 |
| Venituri din concesiuni si inchirieri (cod 30.02.05.01 + 30.02.05.05 + 30.02.05.06 + 30.02.05.30) | 30.02.05 | 109.860 | 60.000 | 228.898 | 15.445 | 213.453 | 68.866 | 0 | 160.032 |
| Alte venituri din concesiuni si inchirieri de catre institutiile publice | 30.02.05.30 | 109.860 | 60.000 | 228.898 | 15.445 | 213.453 | 68.866 | 0 | 160.032 |

| A | B | 1 | 2 | 3=4+5 | 4 | 5 | 6 | 7 | 8=3-6-7 |
|---|-------------|------------|------------|---------|---------|---------|---------|---|---------|
| C2. VANZARI DE BUNURI SI SERVICII (cod 33.02 + 34.02 + 35.02 + 36.02 + 37.02) | 00.14 | 232.150 | 145.000 | 886.296 | 688.964 | 197.332 | 103.855 | 0 | 782.441 |
| Venituri din prestari de servicii si alte activitati (cod 33.02.08 + 33.02.10 + 33.02.12 + 33.10.13 + 33.02.24 + 33.02.26 + 33.02.27 + 33.02.28 + 33.02.33 + 33.02.50) | 33.02 | 41.650 | 25.000 | 169.707 | 133.474 | 36.233 | 16.778 | 0 | 152.929 |
| Venituri din prestari de servicii | 33.02.08 | 0 | 0 | 1.491 | 0 | 1.491 | 1.491 | 0 | 0 |
| Alte venituri din prestari de servicii si alte activitati | 33.02.50 | 41.650 | 25.000 | 168.216 | 133.474 | 34.742 | 15.287 | 0 | 152.929 |
| Amenzi, penalitati si confiscari (cod 35.02.01 la 35.02.03 + 35.02.50) | 35.02 | 190.500 | 120.000 | 710.619 | 554.499 | 156.120 | 82.065 | 0 | 628.554 |
| Venituri din amenzi si alte sanctiuni aplicate potrivit dispozitiilor legale (cod 35.02.01.02) | 35.02.01 | 190.500 | 120.000 | 710.619 | 554.499 | 156.120 | 82.065 | 0 | 628.554 |
| Venituri din amenzi si alte sanctiuni aplicate de catre alte institutii de specialitate | 35.02.01.02 | 190.500 | 120.000 | 710.619 | 554.499 | 156.120 | 82.065 | 0 | 628.554 |
| Diverse venituri (cod 36.02.01 + 36.02.05 + 36.02.06 + 36.02.07 + 36.02.11 + 36.02.14 + 36.02.22 + 36.02.23 + 36.02.31 + 36.02.47 + 36.02.50) | 36.02 | 0 | 0 | 5.970 | 991 | 4.979 | 5.012 | 0 | 958 |
| Taxe speciale | 36.02.06 | 0 | 0 | 5.970 | 991 | 4.979 | 5.012 | 0 | 958 |
| Varsaminte din sectiunea de functionare pentru finantarea secturii de dezvoltare a bugetului local (cu semnul minus) | 37.02.03 | -320.000 | -320.000 | 0 | 0 | 0 | 0 | 0 | 0 |
| Varsaminte din sectiunea de functionare | 37.02.04 | 320.000 | 320.000 | 0 | 0 | 0 | 0 | 0 | 0 |
| III. OPERATIUNI FINANCIARE (cod 40.02 + 41.02) | 00.16 | 0 | 0 | 320.000 | 0 | 320.000 | 320.000 | 0 | 0 |
| Incasari din rambursarea imprumuturilor acordate (cod 40.02.06 + 40.02.07 + 40.02.10 + 40.02.11 + 40.02.13 + 40.02.14 + 40.02.16 + 40.02.18 + 40.02.50) | 40.02 | 0 | 0 | 320.000 | 0 | 320.000 | 320.000 | 0 | 0 |
| Sume din excedentul bugetului local utilizate pentru finantarea cheltuielilor secturii de dezvoltare | 40.02.14 | 0 | 0 | 320.000 | 0 | 320.000 | 320.000 | 0 | 0 |
| IV. SUBVENTII (cod 00.18) | 00.17 | 29.416.580 | 15.572.630 | 752.588 | 0 | 752.588 | 752.588 | 0 | 0 |
| SUBVENTII DE LA ALTE NIVELE ALE ADMINISTRATIEI PUBLICE (cod 42.02 + 43.02) | 00.18 | 29.416.580 | 15.572.630 | 752.588 | 0 | 752.588 | 752.588 | 0 | 0 |
| Subventii de la bugetul de stat (cod 42.02.01 + 42.02.05 + 42.02.10 + 42.02.12 + 42.02.13 + 42.02.14 + 42.02.15 + 42.02.16 + 42.02.18 + 42.02.20 + 42.02.21 + 42.02.28 + 42.02.29 + 42.02.32 + 42.02.33 + 42.02.34 + 42.02.35 + 42.02.40 la 42.02.42 + 42.02.45 + 42.02.51 + 42.02.52 + 42.02.54 + 42.02.55 + 42.02.62 + 42.02.65 la 42.02.67 + 42.02.69 + 42.02.73 + 42.02.79 + 42.02.80 + 42.02.81 + 42.02.82 + 42.02.84 la 42.02.93 + 42.02.96 + 42.02.97) | 42.02 | 29.216.580 | 15.472.630 | 752.588 | 0 | 752.588 | 752.588 | 0 | 0 |

| A | B | 1 | 2 | 3=4+5 | 4 | 5 | 6 | 7 | 8=3-6-7 |
|--|--------------|-------------------|------------------|------------------|------------------|------------------|------------------|----------|------------------|
| Subventii pentru acordarea ajutorului pentru incalzirea locuintei cu lemne, carbuni, combustibili petrolieri | 42.02.34 | 820.000 | 160.000 | 106.300 | 0 | 106.300 | 106.300 | 0 | 0 |
| Subventii de la bugetul de stat catre bugetele locale pentru decontarea serviciilor aferente masurilor de prevenire si combatere a atacurilor exemplarelor de urs brun | 42.02.86 | 0 | 0 | 13.140 | 0 | 13.140 | 13.140 | 0 | 0 |
| Subventii de la bugetul de stat catre bugetele locale pentru Programul national de investitii „Anghel Saligny” | 42.02.87 | 22.717.490 | 11.920.600 | 633.148 | 0 | 633.148 | 633.148 | 0 | 0 |
| Alocari de sume din PNRR aferente asistentei financiare nerambursabile (cod 42.02.88.01 la 42.02.88.04) | 42.02.88 | 1.063.560 | 773.500 | 0 | 0 | 0 | 0 | 0 | 0 |
| Fonduri europene nerambursabile | 42.02.88.01 | 900.000 | 650.000 | 0 | 0 | 0 | 0 | 0 | 0 |
| Sume aferente TVA | 42.02.88.03 | 163.560 | 123.500 | 0 | 0 | 0 | 0 | 0 | 0 |
| Alocari de sume din PNRR aferente componentei imprumuturi (cod 42.02.89.01 la 42.02.89.03) | 42.02.89 | 4.615.530 | 2.618.530 | 0 | 0 | 0 | 0 | 0 | 0 |
| Fonduri din imprumut rambursabil | 42.02.89.01 | 3.880.000 | 2.200.000 | 0 | 0 | 0 | 0 | 0 | 0 |
| Sume aferente TVA | 42.02.89.03 | 735.530 | 418.530 | 0 | 0 | 0 | 0 | 0 | 0 |
| Subventii de la alte administratii (cod 43.02.01 + 43.02.04 + 43.02.07 + 43.02.08 + 43.02.20 + 43.02.21 + 43.02.23 + 43.02.24 + 43.02.30 + 43.02.31 + 43.02.34 + 43.02.39 + 43.10.41 + 43.02.44 + 43.02.47 + 43.02.48 + 43.02.49 + 43.02.50 + 43.02.51) | 43.02 | 200.000 | 100.000 | 0 | 0 | 0 | 0 | 0 | 0 |
| Sume alocate din bugetul ANCPJ pentru finantarea lucrarilor de inregistrare sistematica din cadrul Programului national de cadastru si carte funciara | 43.02.34 | 200.000 | 100.000 | 0 | 0 | 0 | 0 | 0 | 0 |
| VENITURILE SECTIUNII DE FUNCTIONARE (cod 00.02 + 00.16 + 00.17 + 47.02) - TOTAL | 00.01 | 10.043.780 | 5.637.220 | 7.109.837 | 1.067.065 | 6.042.772 | 5.514.450 | 0 | 1.595.387 |
| Venituri proprii (cod 00.02-11.02-37.02) | 49.90 | 5.494.140 | 3.354.220 | 4.647.397 | 1.067.065 | 3.580.332 | 3.052.010 | 0 | 1.595.387 |
| I. VENITURI CURENTE (cod 00.03 + 00.12) | 00.02 | 9.023.780 | 5.377.220 | 6.990.397 | 1.067.065 | 5.923.332 | 5.395.010 | 0 | 1.595.387 |
| A. VENITURI FISCALE (cod 00.04 + 00.09 + 00.10 + 00.11) | 00.03 | 9.001.770 | 5.492.220 | 5.875.203 | 362.656 | 5.512.547 | 5.222.289 | 0 | 652.914 |
| A1. IMPOZIT PE VENIT, PROFIT SI CASTIGURI DIN CAPITAL (cod 00.05 + 00.06 + 00.07) | 00.04 | 3.922.940 | 2.442.940 | 1.878.061 | 0 | 1.878.061 | 1.878.061 | 0 | 0 |
| A1.2. IMPOZIT PE VENIT, PROFIT SI CASTIGURI DIN CAPITAL DE LA PERSOANE FIZICE(cod 03.02 + 04.02) | 00.06 | 3.922.940 | 2.442.940 | 1.878.061 | 0 | 1.878.061 | 1.878.061 | 0 | 0 |
| IMPOZIT PE VENIT (cod 03.02.17 + 03.02.18) | 03.02 | 43.940 | 22.940 | 21.363 | 0 | 21.363 | 21.363 | 0 | 0 |
| Impozitul pe veniturile din transferul proprietatilor imobiliare din patrimoniul personal | 03.02.18 | 43.940 | 22.940 | 21.363 | 0 | 21.363 | 21.363 | 0 | 0 |
| COTE SI SUME DEFALCATE DIN IMPOZITUL PE VENIT (cod 04.02.01 + 04.02.04 + 04.02.05 + 04.02.06) | 04.02 | 3.879.000 | 2.420.000 | 1.856.698 | 0 | 1.856.698 | 1.856.698 | 0 | 0 |

| A | B | 1 | 2 | 3=4+5 | 4 | 5 | 6 | 7 | 8=3-6-7 |
|--|--------------|------------------|------------------|------------------|----------------|------------------|------------------|----------|----------------|
| Cote defalcate din impozitul pe venit | 04.02.01 | 1.320.000 | 800.000 | 654.963 | 0 | 654.963 | 654.963 | 0 | 0 |
| Sume alocate din cotele defalcate din impozitul pe venit pentru echilibrarea bugetelor locale | 04.02.04 | 2.239.000 | 1.300.000 | 1.040.627 | 0 | 1.040.627 | 1.040.627 | 0 | 0 |
| Sume repartizate din Fondul la dispozitia Consiliului Județean | 04.02.05 | 320.000 | 320.000 | 161.108 | 0 | 161.108 | 161.108 | 0 | 0 |
| A3. IMPOZITE SI TAXE PE PROPRIETATE (cod 07.02) | 00.09 | 617.410 | 366.280 | 728.507 | 109.092 | 619.415 | 517.449 | 0 | 211.058 |
| IMPOZITE SI TAXE PE PROPRIETATE (cod 07.02.01 la 07.02.03 + 07.02.50) | 07.02 | 617.410 | 366.280 | 728.507 | 109.092 | 619.415 | 517.449 | 0 | 211.058 |
| Impozit si taxa pe cladiri (cod 07.02.01.01 + 07.02.01.02) | 07.02.01 | 223.920 | 140.000 | 271.079 | 29.430 | 241.649 | 201.961 | 0 | 69.118 |
| Impozit pe cladiri de la persoane fizice | 07.02.01.01 | 143.780 | 80.000 | 184.287 | 21.501 | 162.786 | 127.281 | 0 | 57.006 |
| Impozit si taxa pe cladiri de la persoane juridice | 07.02.01.02 | 80.140 | 60.000 | 86.792 | 7.929 | 78.863 | 74.680 | 0 | 12.112 |
| Impozit si taxa pe teren (cod 07.02.02.01 + 07.02.02.02 + 07.02.02.03) | 07.02.02 | 327.910 | 192.280 | 417.544 | 75.475 | 342.069 | 280.651 | 0 | 136.893 |
| Impozit pe terenuri de la persoane fizice | 07.02.02.01 | 103.930 | 70.000 | 142.611 | 30.990 | 111.621 | 83.808 | 0 | 58.803 |
| Impozit si taxa pe teren de la persoane juridice | 07.02.02.02 | 4.280 | 2.280 | 6.197 | 834 | 5.363 | 3.551 | 0 | 2.646 |
| Impozitul pe terenul extravilan - Restante anii anteriori din impozitul pe terenul agricol | 07.02.02.03 | 219.700 | 120.000 | 268.736 | 43.651 | 225.085 | 193.292 | 0 | 75.444 |
| Taxe judiciare de timbru si alte taxe de timbru | 07.02.03 | 26.730 | 14.000 | 13.015 | 0 | 13.015 | 13.015 | 0 | 0 |
| Alte impozite si taxe pe proprietate | 07.02.50 | 38.850 | 20.000 | 26.869 | 4.187 | 22.682 | 21.822 | 0 | 5.047 |
| A4. IMPOZITE SI TAXE PE BUNURI SI SERVICII (cod 11.02 + 12.02 + 15.02 + 16.02) | 00.10 | 4.461.420 | 2.683.000 | 3.268.635 | 253.564 | 3.015.071 | 2.826.779 | 0 | 441.856 |
| SUME DEFALCATE DIN TVA (cod 11.02.01 + 11.02.02 + 11.02.05 + 11.02.06 + 11.02.09) | 11.02 | 3.849.640 | 2.343.000 | 2.343.000 | 0 | 2.343.000 | 2.343.000 | 0 | 0 |
| Sume defalcate din taxa pe valoarea adaugata pentru finantarea cheltuielilor descentralizate la nivelul comunelor, oraselor, municipiilor, sectoarelor si Municipiului Bucuresti | 11.02.02 | 2.983.640 | 1.667.000 | 1.667.000 | 0 | 1.667.000 | 1.667.000 | 0 | 0 |
| Sume defalcate din taxa pe valoarea adaugata pentru echilibrarea bugetelor locale | 11.02.06 | 866.000 | 676.000 | 676.000 | 0 | 676.000 | 676.000 | 0 | 0 |
| TAXE PE SERVICII SPECIFICE (cod 15.02.01 + 15.02.50) | 15.02 | 0 | 0 | 28 | 0 | 28 | 28 | 0 | 0 |
| Impozit pe spectacole | 15.02.01 | 0 | 0 | 28 | 0 | 28 | 28 | 0 | 0 |
| TAXE PE UTILIZAREA BUNURILOR, AUTORIZAREA UTILIZARII BUNURILOR SAU PE DESFASURAREA DE ACTIVITATI (cod 16.02.02 + 16.02.03 + 16.02.50) | 16.02 | 611.780 | 340.000 | 925.607 | 253.564 | 672.043 | 483.751 | 0 | 441.856 |
| Impozit pe mijloacele de transport (cod 16.02.02.01 + 16.02.02.02) | 16.02.02 | 611.780 | 340.000 | 924.634 | 253.533 | 671.101 | 482.810 | 0 | 441.824 |
| Impozit pe mijloacele de transport deținute de persoane fizice | 16.02.02.01 | 515.500 | 280.000 | 749.324 | 207.828 | 541.496 | 362.641 | 0 | 386.683 |

| A | B | 1 | 2 | 3=4+5 | 4 | 5 | 6 | 7 | 8=3-6-7 |
|---|--------------|------------------|-----------------|------------------|----------------|----------------|----------------|----------|----------------|
| Impozit pe mijloacele de transport deținute de persoane juridice | 16.02.02.02 | 96.280 | 60.000 | 175.310 | 45.705 | 129.605 | 120.169 | 0 | 55.141 |
| Alte taxe pe utilizarea bunurilor, autorizarea utilizării bunurilor sau pe desfasurare de activitati | 16.02.50 | 0 | 0 | 973 | 31 | 942 | 941 | 0 | 32 |
| C. VENITURI NEFISCALE (cod 00.13 + 00.14) | 00.12 | 22.010 | -115.000 | 1.115.194 | 704.409 | 410.785 | 172.721 | 0 | 942.473 |
| C1. VENITURI DIN PROPRIETATE (cod 30.02 + 31.02) | 00.13 | 109.860 | 60.000 | 228.898 | 15.445 | 213.453 | 68.866 | 0 | 160.032 |
| VENITURI DIN PROPRIETATE (cod 30.02.01 + 30.02.05 + 30.02.08 + 30.02.50) | 30.02 | 109.860 | 60.000 | 228.898 | 15.445 | 213.453 | 68.866 | 0 | 160.032 |
| Venituri din concesiuni si inchirieri (cod 30.02.05.01 + 30.02.05.05 + 30.02.05.06 + 30.02.05.30) | 30.02.05 | 109.860 | 60.000 | 228.898 | 15.445 | 213.453 | 68.866 | 0 | 160.032 |
| Alte venituri din concesiuni si inchirieri de catre institutiile publice | 30.02.05.30 | 109.860 | 60.000 | 228.898 | 15.445 | 213.453 | 68.866 | 0 | 160.032 |
| C2. VANZARI DE BUNURI SI SERVICII (cod 33.02 + 34.02 + 35.02 + 36.02 + 37.02) | 00.14 | -87.850 | -175.000 | 886.296 | 688.964 | 197.332 | 103.855 | 0 | 782.441 |
| Venituri din prestari de servicii | 33.02.08 | 0 | 0 | 1.491 | 0 | 1.491 | 1.491 | 0 | 0 |
| Alte venituri din prestari de servicii si alte activitati | 33.02.50 | 41.650 | 25.000 | 168.216 | 133.474 | 34.742 | 15.287 | 0 | 152.929 |
| Amenzi, penalitati si confiscari (cod 35.02.01 la 35.02.03 + 35.02.50) | 35.02 | 190.500 | 120.000 | 710.619 | 554.499 | 156.120 | 82.065 | 0 | 628.554 |
| Venituri din amenzi si alte sanctiuni aplicate potrivit dispozitiilor legale (cod 35.02.01.02) | 35.02.01 | 190.500 | 120.000 | 710.619 | 554.499 | 156.120 | 82.065 | 0 | 628.554 |
| Venituri din amenzi si alte sanctiuni aplicate de catre alte institutii de specialitate | 35.02.01.02 | 190.500 | 120.000 | 710.619 | 554.499 | 156.120 | 82.065 | 0 | 628.554 |
| Diverse venituri (cod 36.02.01 + 36.02.05 + 36.02.06 + 36.02.11 + 36.02.14 + 36.02.50) | 36.02 | 0 | 0 | 5.970 | 991 | 4.979 | 5.012 | 0 | 958 |
| Taxe speciale | 36.02.06 | 0 | 0 | 5.970 | 991 | 4.979 | 5.012 | 0 | 958 |
| TRANSFERURI VOLUNTARE, ALTELE DECAT SUBVENTIILE (cod 37.02.01 + 37.02.03 + 37.02.50) | 37.02 | -320.000 | -320.000 | 0 | 0 | 0 | 0 | 0 | 0 |
| Varsaminte din sectiunea de functionare pentru finantarea sectiunii de dezvoltare a bugetului local (cu semnul minus) | 37.02.03 | -320.000 | -320.000 | 0 | 0 | 0 | 0 | 0 | 0 |
| IV. SUBVENTII (cod 00.18) | 00.17 | 1.020.000 | 260.000 | 119.440 | 0 | 119.440 | 119.440 | 0 | 0 |
| SUBVENTII DE LA ALTE NIVELE ALE ADMINISTRATIEI PUBLICE (cod 42.02 + 43.02) | 00.18 | 1.020.000 | 260.000 | 119.440 | 0 | 119.440 | 119.440 | 0 | 0 |

| A | B | 1 | 2 | 3=4+5 | 4 | 5 | 6 | 7 | 8=3-6-7 |
|--|----------|------------|------------|---------|---|---------|---------|---|---------|
| Subventii de la bugetul de stat (cod 42.02.21 + 42.02.28 + 42.02.32 + 42.02.35 + 42.02.36 + 42.02.41 + 42.02.42 + 42.02.45 + 42.02.51 + 42.02.54 + 42.02.66 + 42.02.73 + 42.02.79 + 42.02.80 + 42.02.81 + 42.02.82 + 42.02.86 + 42.02.96 + 42.02.97) | 42.02 | 820.000 | 160.000 | 119.440 | 0 | 119.440 | 119.440 | 0 | 0 |
| Subventii pentru acordarea ajutorului pentru incalzirea locuintei cu lemne, carbuni, combustibili petrolieri | 42.02.34 | 820.000 | 160.000 | 106.300 | 0 | 106.300 | 106.300 | 0 | 0 |
| Subventii de la bugetul de stat catre bugetele locale pentru decontarea serviciilor aferente masurilor de prevenire si combatere a atacurilor exemplarelor de urs brun | 42.02.86 | 0 | 0 | 13.140 | 0 | 13.140 | 13.140 | 0 | 0 |
| Subventii de la alte administratii (cod 43.02.01 + 43.02.04 + 43.02.07 + 43.02.08 + 43.02.20 + 43.02.21 + 43.02.23 + 43.02.24 + 43.02.30 + 43.02.34 + 43.02.39 + 43.02.41 + 43.02.51) | 43.02 | 200.000 | 100.000 | 0 | 0 | 0 | 0 | 0 | 0 |
| Sume alocate din bugetul ANCPPI pentru finantarea lucrarilor de inregistrare sistematica din cadrul Programului national de cadastru si carte funciara | 43.02.34 | 200.000 | 100.000 | 0 | 0 | 0 | 0 | 0 | 0 |
| VENITURILE SECTIUNII DE DEZVOLTARE (cod 00.02 + 00.15 + 00.16 + 00.17 + 45.02 + 46.02 + 48.02) - TOTAL | 00.01 | 28.716.580 | 15.632.630 | 953.148 | 0 | 953.148 | 953.148 | 0 | 0 |
| I. VENITURI CURENTE (cod 00.03 + 00.12) | 00.02 | 320.000 | 320.000 | 0 | 0 | 0 | 0 | 0 | 0 |
| C. VENITURI NEFISCALE (cod 00.14) | 00.12 | 320.000 | 320.000 | 0 | 0 | 0 | 0 | 0 | 0 |
| C2. VANZARI DE BUNURI SI SERVICII (cod 36.02 + 37.02) | 00.14 | 320.000 | 320.000 | 0 | 0 | 0 | 0 | 0 | 0 |
| TRANSFERURI VOLUNTARE, ALTELE DECAT SUBVENTIILE (cod 37.02.04 + 37.02.05) | 37.02 | 320.000 | 320.000 | 0 | 0 | 0 | 0 | 0 | 0 |
| Varsaminte din sectiunea de functionarea | 37.02.04 | 320.000 | 320.000 | 0 | 0 | 0 | 0 | 0 | 0 |
| III. OPERATIUNI FINANCIARE (cod 40.02 + 41.02) | 00.16 | 0 | 0 | 320.000 | 0 | 320.000 | 320.000 | 0 | 0 |
| Incasari din rambursarea imprumuturilor acordate (cod 40.02.13 + 40.02.14 + 40.02.16) | 40.02 | 0 | 0 | 320.000 | 0 | 320.000 | 320.000 | 0 | 0 |
| Sume din excedentul bugetului local utilizate pentru finantarea cheltuielilor sectiunii de dezvoltare | 40.02.14 | 0 | 0 | 320.000 | 0 | 320.000 | 320.000 | 0 | 0 |
| IV. SUBVENTII (cod 00.18) | 00.17 | 28.396.580 | 15.312.630 | 633.148 | 0 | 633.148 | 633.148 | 0 | 0 |
| SUBVENTII DE LA ALTE NIVELE ALE ADMINISTRATIEI PUBLICE (cod 42.02 + 43.02) | 00.18 | 28.396.580 | 15.312.630 | 633.148 | 0 | 633.148 | 633.148 | 0 | 0 |
| Subventii de la bugetul de stat (cod 42.02.01 + 42.02.05 + 42.02.10 + 42.02.12 la 42.02.14 + 42.02.20 + 42.02.29 + 42.02.33 + 42.02.40 + 42.02.51 + 42.02.52 + 42.02.55 + 42.02.62 + 42.02.65 + 42.02.67 + 42.02.69 + 42.02.79 + 42.02.84 + 42.02.85 + 42.02.87 + 42.02.88 + 42.02.89 + 42.02.90 + 42.02.91 + 42.02.92 + 42.02.93) | 42.02 | 28.396.580 | 15.312.630 | 633.148 | 0 | 633.148 | 633.148 | 0 | 0 |

| A | B | 1 | 2 | 3=4+5 | 4 | 5 | 6 | 7 | 8=3-6-7 |
|--|-----------------|------------------|------------------|----------|----------|----------|----------|----------|----------|
| Subvenții de la bugetul de stat către bugetele locale pentru Programul national de investitii „Anghel Saligny” | 42.02.87 | 22.717.490 | 11.920.600 | 633.148 | 0 | 633.148 | 633.148 | 0 | 0 |
| Alocari de sume din PNRR aferente asistentei financiare nerambursabile (cod 42.02.88.01 la 42.02.88.04) | 42.02.88 | 1.063.560 | 773.500 | 0 | 0 | 0 | 0 | 0 | 0 |
| Fonduri europene nerambursabile | 42.02.88.01 | 900.000 | 650.000 | 0 | 0 | 0 | 0 | 0 | 0 |
| Sume aferente TVA | 42.02.88.03 | 163.560 | 123.500 | 0 | 0 | 0 | 0 | 0 | 0 |
| Alocari de sume din PNRR aferente componentei imprumuturi (cod 42.02.89.01 la 42.02.89.03) | 42.02.89 | 4.615.530 | 2.618.530 | 0 | 0 | 0 | 0 | 0 | 0 |
| Fonduri din imprumut rambursabil | 42.02.89.01 | 3.880.000 | 2.200.000 | 0 | 0 | 0 | 0 | 0 | 0 |
| Sume aferente TVA | 42.02.89.03 | 735.530 | 418.530 | 0 | 0 | 0 | 0 | 0 | 0 |

Conducătorul instituției,



Conducătorul compartimentului
financiar-contabil,

[Handwritten signature]

CONTUL DE EXECUTIE A BUGETULUI LOCAL - CHELTUIELI
la data de 30.06.2025

cod 21

-lei-

| Denumirea indicatorilor | Cod indicator | Credite de angajament | | Credite bugetare | | Angajamente bugetare | Angajamente legale | Plăți efectuate | Angajamente legale de plătit | Cheltuieli efective |
|---|---------------|---|-----------------------|---|-----------------------|----------------------|--------------------|-----------------|------------------------------|---------------------|
| | | aprobate la finele perioadei de raportare | trimestriale cumulate | aprobate la finele perioadei de raportare | trimestriale cumulate | | | | | |
| A | B | 1 | 2 | 3 | 4 | 5 | 6 | 7 | 8 = 6 - 7 | 9 |
| TOTAL CHELTUIELI (cod 50.02 + 59.02 + 63.02 + 70.02 + 74.02 + 79.02) | 49.02 | 28.396.580 | 28.396.580 | 39.405.360 | 21.346.270 | 5.241.142 | 5.241.142 | 5.241.142 | 0 | 4.549.301 |
| Partea I-a SERVICII PUBLICE GENERALE (cod 51.02 + 54.02 + 55.02 + 56.02) | 50.02 | 0 | 0 | 4.427.500 | 2.570.940 | 1.795.603 | 1.795.603 | 1.795.603 | 0 | 1.859.846 |
| Autoritati publice si actiuni externe (cod 51.02.01) | 51.02 | 0 | 0 | 4.029.810 | 2.271.310 | 1.698.688 | 1.698.688 | 1.698.688 | 0 | 1.762.617 |
| Autoritati executive si legislative (cod 51.02.01.03) | 51.02.01 | 0 | 0 | 4.029.810 | 2.271.310 | 1.698.688 | 1.698.688 | 1.698.688 | 0 | 1.762.617 |
| Autoritati executive | 51.02.01.03 | 0 | 0 | 4.029.810 | 2.271.310 | 1.698.688 | 1.698.688 | 1.698.688 | 0 | 1.762.617 |
| Alte servicii publice generale (cod 54.02.05 la 54.02.07 + 54.02.10 + 54.02.50) | 54.02 | 0 | 0 | 397.690 | 299.630 | 96.915 | 96.915 | 96.915 | 0 | 97.229 |
| Fond de rezerva bugetara la dispozitia autoritatilor locale | 54.02.05 | 0 | 0 | 200.000 | 200.000 | 0 | 0 | 0 | 0 | 0 |
| Servicii publice comunitare de evidenta a persoanelor | 54.02.10 | 0 | 0 | 197.690 | 99.630 | 96.915 | 96.915 | 96.915 | 0 | 97.229 |
| Partea a II-a APARARE, ORDINE PUBLICA SI SIGURANTA NATIONALA (60.02 + 61.02) | 59.02 | 0 | 0 | 244.620 | 123.500 | 119.952 | 119.952 | 119.952 | 0 | 136.969 |
| Ordine publica si siguranta nationala (cod 61.02.03 + 61.02.05 + 61.02.50) | 61.02 | 0 | 0 | 244.620 | 123.500 | 119.952 | 119.952 | 119.952 | 0 | 136.969 |
| Ordine publica (cod 61.02.03.04) | 61.02.03 | 0 | 0 | 174.840 | 88.200 | 86.061 | 86.061 | 86.061 | 0 | 82.099 |
| Politie locala | 61.02.03.04 | 0 | 0 | 174.840 | 88.200 | 86.061 | 86.061 | 86.061 | 0 | 82.099 |
| Protectie civila si protectia contra incendiilor (protectie civila nonmilitara) | 61.02.05 | 0 | 0 | 69.780 | 35.300 | 33.891 | 33.891 | 33.891 | 0 | 54.870 |
| Partea a III-a CHELTUIELI SOCIAL-CULTURALE (cod 65.02 + 66.02 + 67.02 + 68.02) | 63.02 | 0 | 0 | 4.837.250 | 2.247.710 | 1.785.565 | 1.785.565 | 1.785.565 | 0 | 1.734.178 |

| A | B | 1 | 2 | 3 | 4 | 5 | 6 | 7 | 8 = 6 - 7 | 9 |
|---|--------------|-------------------|-------------------|-------------------|-------------------|------------------|------------------|------------------|-----------|------------------|
| Invatamant (cod 65.02.03 la 65.02.05 + 65.02.07 + 65.02.11 + 65.02.12 + 65.02.13 + 65.02.50) | 65.02 | 0 | 0 | 1.188.640 | 663.000 | 358.233 | 358.233 | 358.233 | 0 | 287.905 |
| Invatamant prescolar si primar (cod 65.02.03.01 + 65.02.03.02) | 65.02.03 | 0 | 0 | 480.140 | 251.000 | 174.501 | 174.501 | 174.501 | 0 | 174.412 |
| Invatamant prescolar | 65.02.03.01 | 0 | 0 | 212.640 | 108.000 | 74.965 | 74.965 | 74.965 | 0 | 76.800 |
| Invatamant primar | 65.02.03.02 | 0 | 0 | 267.500 | 143.000 | 99.536 | 99.536 | 99.536 | 0 | 97.612 |
| Invatamant secundar (cod 65.02.04.01 la 65.02.04.03) | 65.02.04 | 0 | 0 | 705.500 | 409.000 | 180.828 | 180.828 | 180.828 | 0 | 110.589 |
| Invatamant secundar inferior | 65.02.04.01 | 0 | 0 | 705.500 | 409.000 | 180.828 | 180.828 | 180.828 | 0 | 110.589 |
| Alte cheltuieli in domeniul invatamantului | 65.02.50 | 0 | 0 | 3.000 | 3.000 | 2.904 | 2.904 | 2.904 | 0 | 2.904 |
| Cultura, recreere si religie (cod 67.02.03 + 67.02.05 + 67.02.06 + 67.02.50) | 67.02 | 0 | 0 | 155.000 | 80.000 | 75.000 | 75.000 | 75.000 | 0 | 84.021 |
| Servicii recreative si sportive (cod 67.02.05.01 la 67.02.05.03) | 67.02.05 | 0 | 0 | 95.000 | 50.000 | 45.000 | 45.000 | 45.000 | 0 | 51.497 |
| Sport | 67.02.05.01 | 0 | 0 | 40.000 | 20.000 | 20.000 | 20.000 | 20.000 | 0 | 21.521 |
| Intretinere gradini publice, parcuri, zone verzi, baze sportive si de agrement | 67.02.05.03 | 0 | 0 | 55.000 | 30.000 | 25.000 | 25.000 | 25.000 | 0 | 29.976 |
| Alte servicii in domeniile culturii, recreerii si religiei | 67.02.50 | 0 | 0 | 60.000 | 30.000 | 30.000 | 30.000 | 30.000 | 0 | 32.524 |
| Asigurari si asistenta sociala (cod 68.02.04 la 68.02.06 + 68.02.10 + 68.02.11 + 68.02.12 + 68.02.15 + 68.02.50) | 68.02 | 0 | 0 | 3.493.610 | 1.504.710 | 1.352.332 | 1.352.332 | 1.352.332 | 0 | 1.362.252 |
| Asistenta acordata persoanelor in varsta | 68.02.04 | 0 | 0 | 85.000 | 42.500 | 40.182 | 40.182 | 40.182 | 0 | 40.182 |
| Asistenta sociala in caz de boli si invaliditati (cod 68.02.05.02) | 68.02.05 | 0 | 0 | 2.565.610 | 1.290.610 | 1.209.870 | 1.209.870 | 1.209.870 | 0 | 1.219.790 |
| Asistenta sociala in caz de invaliditate | 68.02.05.02 | 0 | 0 | 2.565.610 | 1.290.610 | 1.209.870 | 1.209.870 | 1.209.870 | 0 | 1.219.790 |
| Asistenta sociala pentru familie si copii | 68.02.06 | 0 | 0 | 23.000 | 11.600 | 8.520 | 8.520 | 8.520 | 0 | 8.520 |
| Prevenirea excluderii sociale (cod 68.02.15.01 + 68.02.15.02) | 68.02.15 | 0 | 0 | 820.000 | 160.000 | 93.760 | 93.760 | 93.760 | 0 | 93.760 |
| Ajutor social | 68.02.15.01 | 0 | 0 | 820.000 | 160.000 | 93.760 | 93.760 | 93.760 | 0 | 93.760 |
| Partea a IV-a SERVICII SI DEZVOLTARE PUBLICA, LOCUINTE, MEDIU SI APE (cod 70.02 + 74.02) | 69.02 | 21.639.690 | 21.639.690 | 23.054.100 | 13.334.120 | 1.541.275 | 1.541.275 | 1.541.275 | 0 | 809.493 |
| Locuinte, servicii si dezvoltare publica (cod 70.02.03 + 70.02.05 la 70.02.07 + 70.02.50) | 70.02 | 5.679.090 | 5.679.090 | 7.057.000 | 4.343.020 | 879.127 | 879.127 | 879.127 | 0 | 780.493 |
| Alimentari cu apa si amenajari hidrotehnice (cod 70.02.05.01 + 70.02.05.02) | 70.02.05 | 0 | 0 | 3.500 | 3.500 | 0 | 0 | 0 | 0 | 0 |

| A | B | 1 | 2 | 3 | 4 | 5 | 6 | 7 | 8 = 6 - 7 | 9 |
|--|-----------------|-------------------|-------------------|-------------------|------------------|------------------|------------------|------------------|-----------|------------------|
| Alimentare cu apa | 70.02.05.0 1 | 0 | 0 | 3.500 | 3.500 | 0 | 0 | 0 | 0 | 0 |
| Iluminat public si electrificari rurale | 70.02.06 | 0 | 0 | 108.000 | 69.000 | 39.000 | 39.000 | 39.000 | 0 | 89.548 |
| Alte servicii in domeniul locuintelor, serviciilor si dezvoltarii comunale | 70.02.50 | 5.679.090 | 5.679.090 | 6.945.500 | 4.270.520 | 840.127 | 840.127 | 840.127 | 0 | 690.945 |
| Protectia mediului (cod 74.02.03 + 74.02.04 + 74.02.05 + 74.02.06 + 74.02.50) | 74.02 | 15.960.600 | 15.960.600 | 15.997.100 | 8.991.100 | 662.148 | 662.148 | 662.148 | 0 | 29.000 |
| Salubritate si gestiunea deseurilor (cod 74.02.05.01 + 74.02.05.02) | 74.02.05 | 0 | 0 | 36.500 | 30.500 | 29.000 | 29.000 | 29.000 | 0 | 29.000 |
| Salubritate | 74.02.05.0 1 | 0 | 0 | 36.500 | 30.500 | 29.000 | 29.000 | 29.000 | 0 | 29.000 |
| Canalizarea si tratarea apelor reziduale | 74.02.06 | 15.960.600 | 15.960.600 | 15.960.600 | 8.960.600 | 633.148 | 633.148 | 633.148 | 0 | 29.000 |
| Partea a V-a ACTIUNI ECONOMICE (80.02 + 81.02 + 83.02 + 84.02 + 87.02) | 79.02 | 6.756.890 | 6.756.890 | 6.841.890 | 3.070.000 | -1.253 | -1.253 | -1.253 | 0 | 8.815 |
| Transporturi (cod 84.02.03 + 84.02.04 + 84.02.06 + 84.02.50) | 84.02 | 6.756.890 | 6.756.890 | 6.841.890 | 3.070.000 | -1.253 | -1.253 | -1.253 | 0 | 8.815 |
| Transport rutier (cod 84.02.03.01 la 84.02.03.03) | 84.02.03 | 6.756.890 | 6.756.890 | 6.841.890 | 3.070.000 | -1.253 | -1.253 | -1.253 | 0 | 8.815 |
| Drumuri si poduri | 84.02.03.0 1 | 6.756.890 | 6.756.890 | 6.776.890 | 3.020.000 | -4.535 | -4.535 | -4.535 | 0 | 0 |
| Strazi | 84.02.03.0 3 | 0 | 0 | 65.000 | 50.000 | 3.282 | 3.282 | 3.282 | 0 | 8.815 |
| Partea a VII-a REZERVE, EXCEDENT/DEFICIT (cod 98.02-99.02) | 96.02 | 0 | 0 | -645.000 | -76.420 | 0 | 0 | 1.226.456 | 0 | 0 |
| Excedent (cod 98.02.96 + 98.02.97) | 98.02 | 0 | 0 | 0 | 358.580 | 0 | 0 | 1.226.456 | 0 | 0 |
| Excedentul sectiunii de functionare | 98.02.96 | 0 | 0 | 0 | 358.580 | 0 | 0 | 1.186.207 | 0 | 0 |
| Excedentul sectiunii de dezvoltare | 98.02.97 | 0 | 0 | 0 | 0 | 0 | 0 | 40.249 | 0 | 0 |
| Deficit (cod 99.02.96 + 99.02.97) | 99.02 | 0 | 0 | 645.000 | 435.000 | 0 | 0 | 0 | 0 | 0 |
| Deficitul sectiunii de dezvoltare | 99.02.97 | 0 | 0 | 645.000 | 435.000 | 0 | 0 | 0 | 0 | 0 |
| CHELTUIELILE SECTIUNII DE FUNCTIONARE (cod 50.02 + 59.02 + 63.02 + 70.02 + 74.02 + 79.02) | 49.02 SF | 0 | 0 | 10.043.780 | 5.278.640 | 4.328.243 | 4.328.243 | 4.328.243 | 0 | 4.295.435 |
| Partea I-a SERVICII PUBLICE GENERALE (cod 51.02 + 54.02 + 55.02 + 56.02) | 50.02 | 0 | 0 | 4.107.500 | 2.250.940 | 1.795.603 | 1.795.603 | 1.795.603 | 0 | 1.802.730 |
| Autoritati publice si actiuni externe (cod 51.02.01) | 51.02 | 0 | 0 | 3.709.810 | 1.951.310 | 1.698.688 | 1.698.688 | 1.698.688 | 0 | 1.705.501 |
| Alte servicii publice generale (cod 54.02.05 la 54.02.07 + 54.02.10 + 54.02.50) | 54.02 | 0 | 0 | 397.690 | 299.630 | 96.915 | 96.915 | 96.915 | 0 | 97.229 |
| Partea a II-a APARARE, ORDINE PUBLICA SI SIGURANTA NATIONALA (60.02 + 61.02) | 59.02 | 0 | 0 | 244.620 | 123.500 | 119.952 | 119.952 | 119.952 | 0 | 115.909 |
| Ordine publica si siguranta nationala (cod 61.02.03 + 61.02.05 + 61.02.50) | 61.02 | 0 | 0 | 244.620 | 123.500 | 119.952 | 119.952 | 119.952 | 0 | 115.909 |

| A | B | 1 | 2 | 3 | 4 | 5 | 6 | 7 | 8 = 6 - 7 | 9 |
|--|----------|------------|------------|------------|------------|-----------|-----------|-----------|-----------|-----------|
| Partea a III-a CHELTUIELI SOCIAL-CULTURALE (cod 65.02 + 66.02 + 67.02 + 68.02) | 63.02 | 0 | 0 | 4.367.250 | 1.977.710 | 1.718.068 | 1.718.068 | 1.718.068 | 0 | 1.720.353 |
| Invatamant (cod 65.02.03 la 65.02.05 + 65.02.07 + 65.02.11 + 65.02.12 + 65.02.13 + 65.02.50) | 65.02 | 0 | 0 | 718.640 | 393.000 | 290.736 | 290.736 | 290.736 | 0 | 283.101 |
| Cultura, recreere si religie (cod 67.02.03 + 67.02.05 + 67.02.06 + 67.02.50) | 67.02 | 0 | 0 | 155.000 | 80.000 | 75.000 | 75.000 | 75.000 | 0 | 75.000 |
| Asigurari si asistenta sociala (cod 68.02.04 la 68.02.06 + 68.02.10 + 68.02.11 + 68.02.12 + 68.02.15 + 68.02.50) | 68.02 | 0 | 0 | 3.493.610 | 1.504.710 | 1.352.332 | 1.352.332 | 1.352.332 | 0 | 1.362.252 |
| Partea a IV-a SERVICII SI DEZVOLTARE PUBLICA, LOCUINTE, MEDIU SI APE (cod 70.02 + 74.02) | 69.02 | 0 | 0 | 1.259.410 | 876.490 | 691.338 | 691.338 | 691.338 | 0 | 653.161 |
| Locuinte, servicii si dezvoltare publica (cod 70.02.03 + 70.02.05 la 70.02.07 + 70.02.50) | 70.02 | 0 | 0 | 1.222.910 | 845.990 | 662.338 | 662.338 | 662.338 | 0 | 624.161 |
| Protectia mediului (cod 74.02.03 + 74.02.04 + 74.02.05 + 74.02.06 + 74.02.50) | 74.02 | 0 | 0 | 36.500 | 30.500 | 29.000 | 29.000 | 29.000 | 0 | 29.000 |
| Partea a V-a ACTIUNI ECONOMICE (80.02 + 81.02 + 83.02 + 84.02 + 87.02) | 79.02 | 0 | 0 | 65.000 | 50.000 | 3.282 | 3.282 | 3.282 | 0 | 3.282 |
| Transporturi (cod 84.02.03 + 84.02.04 + 84.02.06 + 84.02.50) | 84.02 | 0 | 0 | 65.000 | 50.000 | 3.282 | 3.282 | 3.282 | 0 | 3.282 |
| Partea a VII-a REZERVE, EXCEDENT/DEFICIT (cod 98.02-99.02) | 96.02 | 0 | 0 | 0 | 358.580 | 0 | 0 | 1.186.207 | 0 | 0 |
| Excedent (cod 98.02.96) | 98.02 | 0 | 0 | 0 | 358.580 | 0 | 0 | 1.186.207 | 0 | 0 |
| Excedentul sectiunii de functionare | 98.02.96 | | | 0 | 358.580 | 0 | 0 | 1.186.207 | 0 | 0 |
| CHELTUIELILE SECTIUNII DE DEZVOLTARE (cod 50.02 + 59.02 + 63.02 + 70.02 + 74.02 + 79.02) | 49.02 | 28.396.580 | 28.396.580 | 29.361.580 | 16.067.630 | 912.899 | 912.899 | 912.899 | 0 | 253.866 |
| Partea I-a SERVICII PUBLICE GENERALE (cod 51.02 + 54.02) | 50.02 | 0 | 0 | 320.000 | 320.000 | 0 | 0 | 0 | 0 | 57.116 |
| Autoritati publice si actiuni externe (cod 51.02.01) | 51.02 | 0 | 0 | 320.000 | 320.000 | 0 | 0 | 0 | 0 | 57.116 |
| Partea a II-a APARARE, ORDINE PUBLICA SI SIGURANTA NATIONALA (60.02 + 61.02) | 59.02 | 0 | 0 | 0 | 0 | 0 | 0 | 0 | 0 | 21.060 |
| Ordine publica si siguranta nationala (cod 61.02.03 + 61.02.05 + 61.02.50) | 61.02 | 0 | 0 | 0 | 0 | 0 | 0 | 0 | 0 | 21.060 |
| Partea a III-a CHELTUIELI SOCIAL-CULTURALE (cod 65.02 + 66.02 + 67.02 + 68.02) | 63.02 | 0 | 0 | 470.000 | 270.000 | 67.497 | 67.497 | 67.497 | 0 | 13.825 |
| Invatamant (cod 65.02.03 la 65.02.05 + 65.02.07 + 65.02.11 + 65.02.13 + 65.02.50) | 65.02 | 0 | 0 | 470.000 | 270.000 | 67.497 | 67.497 | 67.497 | 0 | 4.804 |
| Cultura, recreere si religie (cod 67.02.03 + 67.02.05 + 67.02.06 + 67.02.50) | 67.02 | 0 | 0 | 0 | 0 | 0 | 0 | 0 | 0 | 9.021 |

| A | B | 1 | 2 | 3 | 4 | 5 | 6 | 7 | 8 = 6 - 7 | 9 |
|---|----------|------------|------------|------------|------------|---------|---------|---------|-----------|---------|
| Partea a IV-a SERVICII SI DEZVOLTARE PUBLICA, LOCUINTE, MEDIU SI APE (cod 70.02 + 74.02) | 69.02 | 21.639.690 | 21.639.690 | 21.794.690 | 12.457.630 | 849.937 | 849.937 | 849.937 | 0 | 156.332 |
| Locuinte, servicii si dezvoltare publica (cod 70.02.03 + 70.02.05 la 70.02.07 + 70.02.50) | 70.02 | 5.679.090 | 5.679.090 | 5.834.090 | 3.497.030 | 216.789 | 216.789 | 216.789 | 0 | 156.332 |
| Protectia mediului (cod 74.02.03 + 74.02.04 + 74.02.05 + 74.02.06 + 74.02.50) | 74.02 | 15.960.600 | 15.960.600 | 15.960.600 | 8.960.600 | 633.148 | 633.148 | 633.148 | 0 | 0 |
| Partea a V-a ACTIUNI ECONOMICE (80.02 + 81.02 + 83.02 + 84.02 + 87.02) | 79.02 | 6.756.890 | 6.756.890 | 6.776.890 | 3.020.000 | -4.535 | -4.535 | -4.535 | 0 | 5.533 |
| Transporturi (cod 84.02.03 + 84.02.06 + 84.02.50) | 84.02 | 6.756.890 | 6.756.890 | 6.776.890 | 3.020.000 | -4.535 | -4.535 | -4.535 | 0 | 5.533 |
| Partea a VII-a REZERVE, EXCEDENT/DEFICIT (cod 98.02-99.02) | 96.02 | 0 | 0 | -645.000 | -435.000 | 0 | 0 | 40.249 | 0 | 0 |
| Excedent (cod 98.02.97) | 98.02 | 0 | 0 | 0 | 0 | 0 | 0 | 40.249 | 0 | 0 |
| Excedentul sectiunii de dezvoltare | 98.02.97 | | 0 | 0 | 0 | 0 | 0 | 40.249 | 0 | 0 |
| Deficit (cod 99.02.97) | 99.02 | 0 | 0 | 645.000 | 435.000 | 0 | 0 | 0 | 0 | 0 |
| Deficitul sectiunii de dezvoltare | 99.02.97 | | 0 | 645.000 | 435.000 | 0 | 0 | 0 | 0 | 0 |

Conducătorul instituției,



Conducătorul compartimentului
financiar-contabil,

[Handwritten signature]

Comuna Ghelinta - Total

Cod fiscal: 4201945

Anexa 9

CONTUL DE EXECUȚIE

A BUGETULUI INSTITUȚIILOR PUBLICE ȘI ACTIVITĂȚILOR FINANȚATE INTEGRAL SAU PARȚIAL DIN VENITURI PROPRII (DE SUBORDONARE LOCALĂ) - VENITURI
la data de 30.06.2025

cod 20

| Denumirea indicatorilor | Cod indicator | Prevederi bugetare | | Total, din care: | Drepturi constatate | | | Stingeri pe alte căi decât încasări | Drepturi constatate de încasat |
|--|---------------|--|-----------------------|------------------|---------------------|-----------------|--------------------|-------------------------------------|--------------------------------|
| | | anuale aprobate la finele perioadei de raportare | trimestriale cumulate | | din anii precedenți | din anul curent | încasări realizate | | |
| A | B | 1 | 2 | 3=4+5 | 4 | 5 | 6 | 8=3-6-7 | |
| TOTAL VENITURI (cod 00.02 + 00.15 + 00.16 + 00.17 + 45.10 + 46.10 + 48.10) | 00.01 | 81.500 | 60.500 | 67.664 | 0 | 67.664 | 67.664 | 0 | |
| I. VENITURI CURENTE (cod 00.03 + 00.12) | 00.02 | 81.500 | 60.500 | 67.664 | 0 | 67.664 | 67.664 | 0 | |
| C. VENITURI NEFISCALE (cod 00.13 + 00.14) | 00.12 | 81.500 | 60.500 | 67.664 | 0 | 67.664 | 67.664 | 0 | |
| C1. VENITURI DIN PROPRIETATE (cod 30.10 + 31.10) | 00.13 | 0 | 0 | 13.938 | 0 | 13.938 | 13.938 | 0 | |
| Venituri din proprietate (cod 30.10.05 + 30.10.08 + 30.10.09 + 30.10.50) | 30.10 | 0 | 0 | 13.938 | 0 | 13.938 | 13.938 | 0 | |
| Alte venituri din proprietate | 30.10.50 | 0 | 0 | 13.938 | 0 | 13.938 | 13.938 | 0 | |
| C2. VANZARI DE BUNURI SI SERVICII (cod 33.10 + 34.10 + 35.10 + 36.10 + 37.10) | 00.14 | 81.500 | 60.500 | 53.726 | 0 | 53.726 | 53.726 | 0 | |
| Venituri din prestari de servicii si alte activitati (cod 33.10.05 + 33.10.08 + 33.10.09 + 33.10.13 + 33.10.14 + 33.10.16 + 33.10.17 + 33.10.19 la 33.10.21 + 33.10.30 la 33.10.32 + 33.10.50) | 33.10 | 81.500 | 60.500 | 53.726 | 0 | 53.726 | 53.726 | 0 | |
| Taxe si alte venituri in invatamant | 33.10.05 | 81.500 | 60.500 | 53.726 | 0 | 53.726 | 53.726 | 0 | |
| VENITURILE SECTIUNII DE FUNCTIONARE (cod 00.02 + 00.16 + 00.17) - TOTAL | 00.01 | 81.500 | 60.500 | 67.664 | 0 | 67.664 | 67.664 | 0 | |
| I. VENITURI CURENTE (cod 00.03 + 00.12) | 00.02 | 81.500 | 60.500 | 67.664 | 0 | 67.664 | 67.664 | 0 | |
| C. VENITURI NEFISCALE (cod 00.13 + 00.14) | 00.12 | 81.500 | 60.500 | 67.664 | 0 | 67.664 | 67.664 | 0 | |
| C1. VENITURI DIN PROPRIETATE (cod 30.10 + 31.10) | 00.13 | 0 | 0 | 13.938 | 0 | 13.938 | 13.938 | 0 | |

| A | B | 1 | 2 | 3=4+5 | 4 | 5 | 6 | 7 | 8=3-6-7 |
|--|----------|--------|--------|--------|---|--------|--------|---|---------|
| Venituri din proprietate (cod 30.10.05 + 30.10.08 + 30.10.09 + 30.10.50) | 30.10 | 0 | 0 | 13.938 | 0 | 13.938 | 13.938 | 0 | 0 |
| Alte venituri din proprietate | 30.10.50 | 0 | 0 | 13.938 | 0 | 13.938 | 13.938 | 0 | 0 |
| C2. VANZARI DE BUNURI SI SERVICII (cod 33.10 + 34.10 + 35.10 + 36.10 + 37.10) | 00.14 | 81.500 | 60.500 | 53.726 | 0 | 53.726 | 53.726 | 0 | 0 |
| Venituri din prestari de servicii si alte activitati (cod 33.10.05 + 33.10.08 + 33.10.09 + 33.10.13 + 33.10.14 + 33.10.16 + 33.10.17 + 33.10.19 la 33.10.21 + 33.10.30 la 33.10.32 + 33.10.50) | 33.10 | 81.500 | 60.500 | 53.726 | 0 | 53.726 | 53.726 | 0 | 0 |
| Taxe si alte venituri in invatamant | 33.10.05 | 81.500 | 60.500 | 53.726 | 0 | 53.726 | 53.726 | 0 | 0 |

Conducătorul instituției,



Conducătorul compartimentului
financiar-contabil,

[Signature]

Comuna Ghelinta - Total

Cod fiscal: 4201945

Anexa 11

CONTUL DE EXECUȚIE
A BUGETULUI INSTITUȚIILOR PUBLICE ȘI ACTIVITĂȚILOR FINANȚATE INTEGRAL SAU PARȚIAL DIN VENITURI PROPRII (DE SUBORDONARE LOCALĂ) -
CHELTUIELI

la data de 30.06.2025

cod 21

| Denumirea indicatorilor | Cod indicator | Credite de angajament | | | Credite bugetare | | Angajamente legale | Plăți efectuate | Angajamente legale de plătit | Cheltuieli efective |
|---|---------------|--|-----------------------|--|-----------------------|--------|--------------------|-----------------|------------------------------|---------------------|
| | | aprobate la finele de perioadei de raportare | trimestriale cumulate | aprobate la finele de perioadei de raportare | trimestriale cumulate | | | | | |
| A | B | 1 | 2 | 3 | 4 | 5 | 6 | 7 | 8 = 6 - 7 | 9 |
| TOTAL CHELTUIELI (SECȚIUNEA DE FUNCTIONARE + SECȚIUNEA DE DEZVOLTARE) (cod 50.10 + 59.10 + 63.10 + 70.10 + 74.10 + 79.10) | 49.10 | 0 | 0 | 81.500 | 60.500 | 52.124 | 52.124 | 52.124 | 0 | 57.921 |
| Partea III-a CHELTUIELI SOCIAL-CULTURALE (cod 65.10 + 66.10 + 67.10 + 68.10) | 63.10 | 0 | 0 | 81.500 | 60.500 | 52.124 | 52.124 | 52.124 | 0 | 57.921 |
| Invatamant (cod 65.10.03 la 65.10.05 + 65.10.07 + 65.10.11 + 65.10.50) | 65.10 | 0 | 0 | 81.500 | 60.500 | 52.124 | 52.124 | 52.124 | 0 | 57.921 |
| Invatamant prescolar si primar (cod 65.10.03.01 + 65.10.03.02) | 65.10.03 | 0 | 0 | 8.690 | 8.690 | 8.682 | 8.682 | 8.682 | 0 | 15.869 |
| Invatamant prescolar | 65.10.03.01 | 0 | 0 | 8.690 | 8.690 | 8.682 | 8.682 | 8.682 | 0 | 15.869 |
| Invatamant secundar (cod 65.10.04.01 la 65.10.04.03) | 65.10.04 | 0 | 0 | 0 | 0 | 0 | 0 | 0 | 0 | 485 |
| Invatamant secundar inferior | 65.10.04.01 | 0 | 0 | 0 | 0 | 0 | 0 | 0 | 0 | 485 |
| Servicii auxiliare pentru educatie (cod 65.10.11.03 + 65.10.11.30) | 65.10.11 | 0 | 0 | 72.810 | 51.810 | 43.442 | 43.442 | 43.442 | 0 | 41.567 |
| Internate si cantine pentru elevi | 65.10.11.03 | 0 | 0 | 72.810 | 51.810 | 43.442 | 43.442 | 43.442 | 0 | 41.567 |
| Partea a VII-a REZERVE, EXCEDENT/DEFICIT (cod 98.10-99.10) | 96.10 | 0 | 0 | 0 | 0 | 0 | 0 | 15.540 | 0 | 0 |
| Excedent (cod 98.10.96 + 98.10.97) | 98.10 | 0 | 0 | 0 | 0 | 0 | 0 | 15.540 | 0 | 0 |

| A | B | 1 | 2 | 3 | 4 | 5 | 6 | 7 | 8 = 6 - 7 | 9 |
|---|----------|---|---|--------|--------|--------|--------|--------|-----------|--------|
| Excedentul sectiunii de functionare | 98.10.96 | 0 | 0 | 0 | 0 | 0 | 0 | 15.540 | | 0 |
| CHELTUIELILE SECTIUNII DE FUNCTIONARE (cod 50.10 + 59.10 + 63.10 + 70.10 + 74.10 + 79.10) | 49.10 | 0 | 0 | 81.500 | 60.500 | 52.124 | 52.124 | 52.124 | 0 | 57.436 |
| Partea III-a CHELTUIELI SOCIAL-CULTURALE (cod 65.10 + 66.10 + 67.10 + 68.10) | 63.10 | 0 | 0 | 81.500 | 60.500 | 52.124 | 52.124 | 52.124 | 0 | 57.436 |
| Invatamant (cod 65.10.03 la 65.10.05 + 65.10.07 + 65.10.11 + 65.10.50) | 65.10 | 0 | 0 | 81.500 | 60.500 | 52.124 | 52.124 | 52.124 | 0 | 57.436 |
| Partea a VII-a REZERVE, EXCEDENT/DEFICIT (cod 98.10-99.10) | 96.10 | 0 | 0 | 0 | 0 | 0 | 0 | 15.540 | | 0 |
| Excedent (cod 98.10.96) | 98.10 | 0 | 0 | 0 | 0 | 0 | 0 | 15.540 | | 0 |
| Excedentul sectiunii de functionare | 98.10.96 | | | 0 | 0 | 0 | 0 | 15.540 | | 0 |
| CHELTUIELILE SECTIUNII DE DEZVOLTARE (cod 50.10 + 59.10 + 63.10 + 70.10 + 74.10 + 79.10) | 49.10 | 0 | 0 | 0 | 0 | 0 | 0 | 15.540 | | 0 |
| Partea III-a CHELTUIELI SOCIAL-CULTURALE (cod 65.10 + 66.10 + 67.10 + 68.10) | 63.10 | 0 | 0 | 0 | 0 | 0 | 0 | 0 | 0 | 485 |
| Invatamant (cod 65.10.03 la 65.10.05 + 65.10.07 + 65.10.11 + 65.10.50) | 65.10 | 0 | 0 | 0 | 0 | 0 | 0 | 0 | 0 | 485 |
| | | 0 | 0 | 0 | 0 | 0 | 0 | 0 | 0 | 485 |

Conducătorul instituției,



Conducătorul compartimentului
financiar-contabil,

Y. Laha